

АНАЛИЗ

**НА РЕЗУЛТАТИ ОТ АНКЕТНО ПРОУЧВАНЕ
ОТНОСНО НАГЛАСИ И УПОТРЕБА НА
ПСИХОАКТИВНИ ВЕЩЕСТВА СРЕД УЧЕНИЦИТЕ
В ГИМНАЗИАЛЕН КУРС НА ОБУЧЕНИЕ
(9-12 КЛАС) В УЧИЛИЩАТА НА ТЕРИТОРИЯТА
НА СЛИВЕН**



GLOBAL METRICS Ltd.



СЪДЪРЖАНИЕ

1. ВЪВЕДЕНИЕ	
2. ДЕМОГРАФСКИ ПРОФИЛ НА УЧАСТНИЦИТЕ В АНКЕТАТА.....	
3. АНАЛИЗ НА ПОЛУЧЕНИТЕ РЕЗУЛТАТИ ПО ОТНОШЕНИЕ НА: 3	
3.1. Въвеждащи въпроси.....	
3.2. Въпроси, свързани с училището и обкръжението.....	
3.3. Употреба на медикаменти, цигари, алкохол и други психоактивни вещества.....	
3.4. Информираност и нагласи относно употребата на психоактивни вещества.....	
4. ИЗВОДИ И ПРЕПОРЪКИ.....	Err
5. СРАВНИТЕЛЕН АНАЛИЗ.....	Err

ПРЕДМЕТ НА ПРОУЧВАНЕТО:

Нагласи и употреба на психоактивни вещества сред учениците

ТЕРИТОРИЯ НА ПРОУЧВАНЕТО:

Училища на територията на Сливен

ОБЕКТ НА ПРОУЧВАНЕТО:

Ученици от 9 до 12 клас

МЕТОДИКА НА РЕГИСТРАЦИЯ:

Пряка групова анонимна анкета в училищата

ОБЕМ НА ИЗВАДКАТА:

1384 лица



1. ВЪВЕДЕНИЕ

В рамките на изпълнение на Договор № 10/ 12.10.2017г. с предмет: „Провеждане на социологически проучвания „Нагласи и употреба на психоактивни вещества“ по обособена позиция 3 – Представителни анкетни проучвания „Нагласи и употреба на психоактивни вещества сред учениците в гимназиален курс на обучение (9-12 клас) в училищата /държавни, общински и частни - според наличните такива/ на територията на градовете Разград, Сливен и Русе” (обособена позиция №3) бе извършено социологическо изследване сред ученици в Сливен. Проучването беше проведено по метода на пряка групов анонимна анкета сред ученици от 14 училища. В анкетата са поставени въпроси свързани със семейната среда, с училището и обкръжението, с употребата на медикаменти, цигари, алкохол и други психоактивни вещества, както и въпроси свързани с информираността и нагласите на подрастващите по отношение на употребата на психоактивни вещества.

2. ДЕМОГРАФСКИ ПРОФИЛ НА УЧАСТНИЦИТЕ В АНКЕТАТА

СЛИВЕН	Процентно разпределение на учениците
9-ти клас	29,0%
10-ти клас	24,1%
11-ти клас	25,3%
12-ти клас	21,6%
14 години	2,6%
15 години	26,4%
16 години	24,0%
17 години	23,5%
18 години	21,8%
19 години	1,5%
Не релевантен отговор	0,2%
Без отговор	няма
Мъже	52,7%
Жени	44,8%
Без отговор	2,5%

Анкетното проучване сред ученици на територията на град Сливен, беше планирано и разпределено между 14 учебни заведения. Разпределението и съотношение на класовете, които попаднаха в обхвата на изследването и техния процентен дял след реализирането на проучването изглежда по следния начин: деветокласници: 29%, десетокласници: 24,1%, единадесетокласници: 25,3% и дванадесетокласници: 21,6%.

Най-голямо натрупване в разпределението по години на участниците в изследването се наблюдава между 15 и 18 години, което напълно кореспондира с класовете, които посещават изследваните ученици.

В разпределението по пол по-голям дял заемат мъжете, съответно 52,7% от анкетираните, докато делът на жените е 44,5%.

3. АНАЛИЗ НА ПОЛУЧЕНИТЕ РЕЗУЛТАТИ ПО ОТНОШЕНИЕ НА:

3.1. Въвеждащи въпроси

Първата група от въпроси в изследването се отнася до съвместното съжителство на анкетираното лице с други хора.



Най-голямата част от анкетираните ученици отбелязват, че през последната една година са живели с майка си (87,95) и с баща си (76,5%). 31% от участвалите в изследването споделят, че са живели предимно с брат си, а 27,7%- със сестра си. 24% от учениците пък посочват, че са живели с баба и/или дядо, а около 3,8% са живели с

друг роднина или човек. Най-малък остава делът тези, които са живели предимно сами през последната година (1,6%).

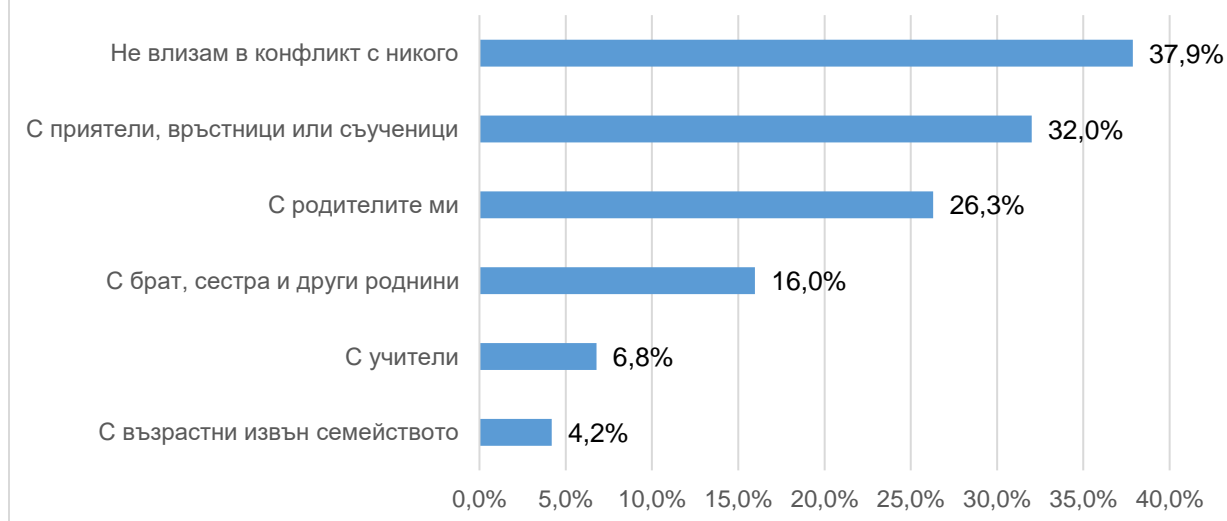
От гледна точка на композицията на семейството 71% посочват, че живеят и с двамата си родители, 13% живеят само с майка си, а 4% само с баща си. С други роднини без майката и бащата живеят 6% от учениците 9-12 клас в Сливен, а 5% са с някой от родителите си и друг възрастен.



Най-голям дял от участвалите в изследването, заемат учениците, които са живели с още двама или трима човека в едно жилище през последната година. 19,3% от учениците споделят, че през последната година са живели заедно с още четирима или повече човека, а 12,6% - с още един човек. Отново най-малък е делът на тези, които са живели предимно сами през последната година.



ЖИВОТЪТ НЕРЯДКО ПРЕДЛАГА КОНФЛИКТНИ СИТУАЦИИ. Вие с кого най-често влизате в конфликт?



Когато става въпрос за конфликтни ситуации, най-голям е дялът на анкетираните ученици, които посочват, че не влизат в конфликт с никого (37,9%). От друга страна, тези които влизат в конфликт, споделят, че най-често този конфликт е с приятели, връстници или съученици (32%). Следващи по брой са тези, които са посочили, че изпадат в конфликтни ситуации с родителите си- 26,3% , а 16% с брат, сестра или друг роднина. На-малки остават дяловете на тези, които влизат в конфликти с учители (6,8%) или с възрастни извън семейството (4,2%).

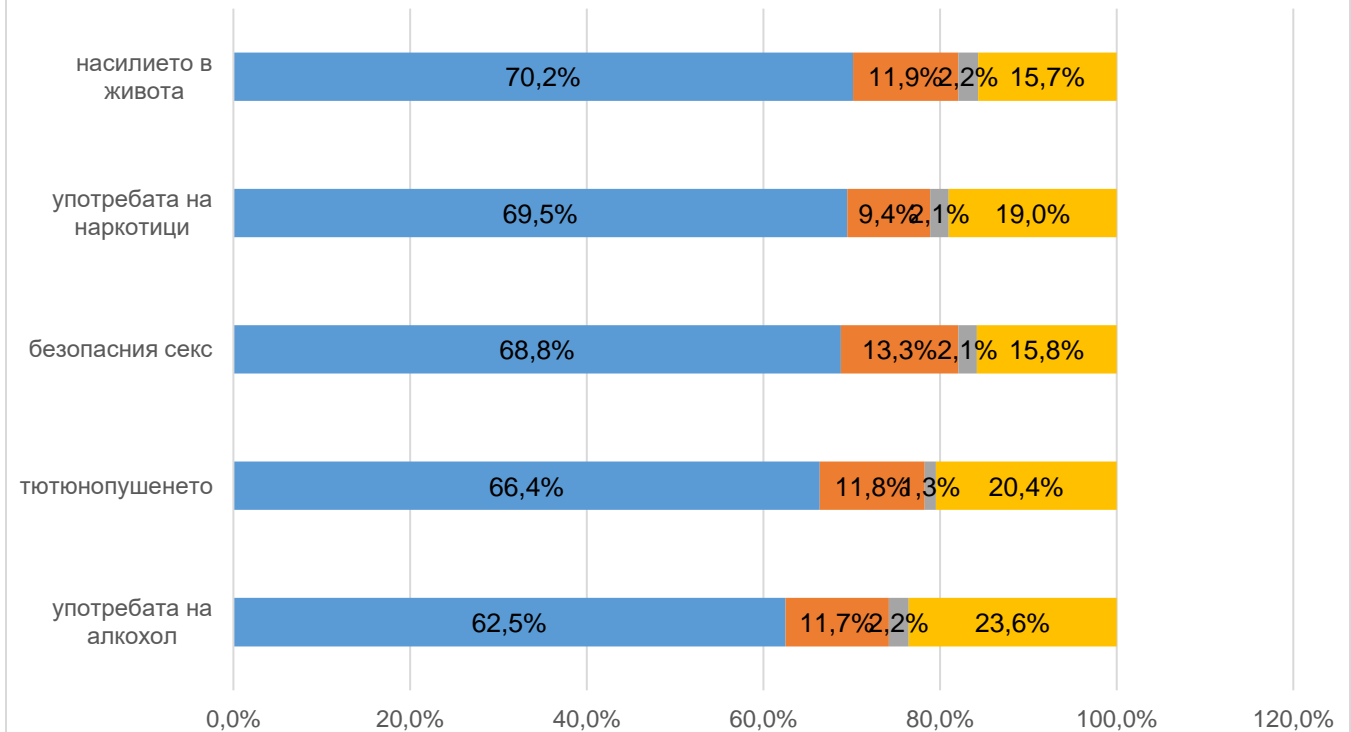
Когато въпроса бъде разгледан през пола и класа на анкетираните се оказва, че момичетата са по-склонни да влизат в конфликт в рамките на семейството, т.е. с родители, братя и сестри, докато момчетата по-често влизат в конфликт с учители и възрастни извън семейството. Анализът на отговорите по класове показва, че учениците в по-ниски класове влизат в конфликт с членове на семейството.

3.2. Въпроси, свързани с училището и обкръжението

Втората група от въпроси е насочена към училището и средата на учениците и по-конкретно към тяхната готовност и желание да разговарят по теми, свързани с употреба на наркотични вещества и алкохол.

**СМЯТАТЕ ЛИ, ЧЕ В УЧИЛИЩЕ ТРЯБВА ДА СЕ РАЗГОВАРЯ ОТКРИТО ПО
ВЪПРОСИТЕ, СВЪРЗАНИ С:**

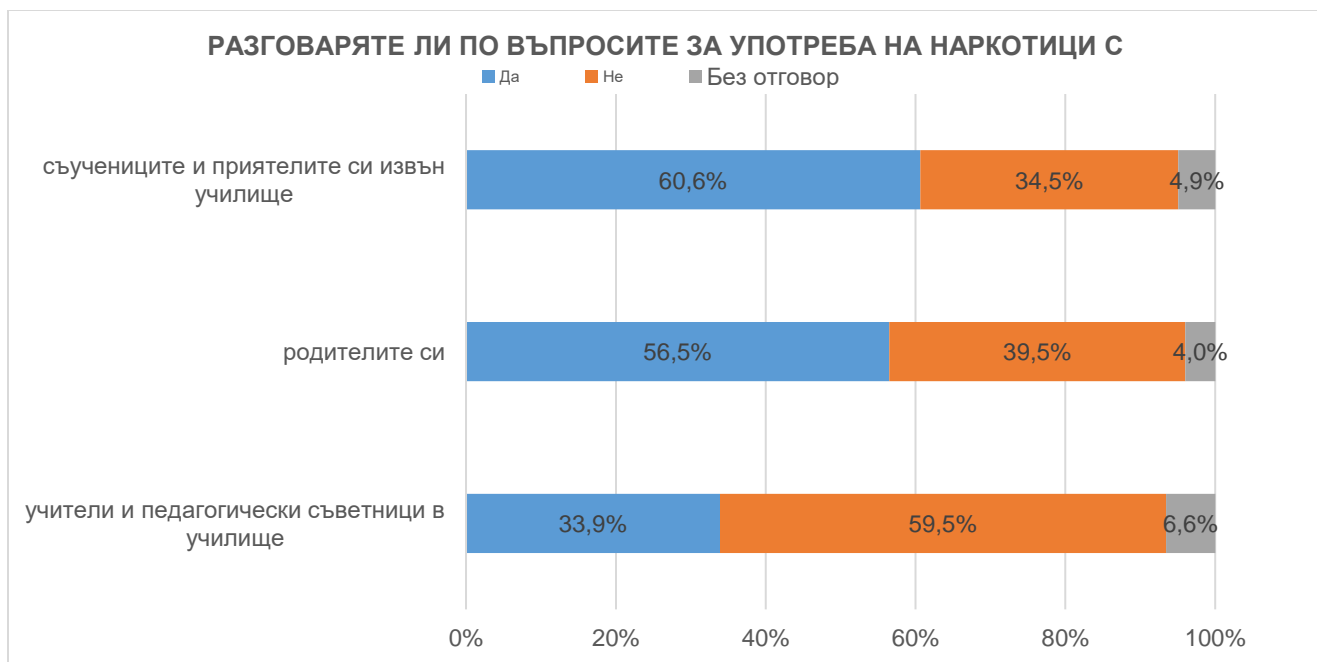
■ Да ■ Не ■ Не знам ■ Без отговор



По-голямата част от анкетираните учениците показват желание да разговарят в училище по теми, свързани с тютюнопушенето, безопасния секс, употребата на алкохол и наркотици, насилието в живота. Анкетираните ученици имат най-голяма готовност да говорят по теми свързани с насилието в живота (70,2%), както и с употреба на наркотици (69,5%). На трето място остава темата за безопасния секс (68,8%).

Момчетата показват най-голяма готовност да разговарят по темите, свързани с безопасен секс и употреба на наркотици, и най-малко желание за разговори, свързани с употребата на алкохол. От друга страна, момичетата проявяват най-голяма желание за провеждане на дискусии, свързани с насилието в живота, както и с употребата на наркотици. И при момичетата, темата за употреба на алкохол, остава най-малко желана. Що се отнася до разпределението по класове, при деветокласниците и десетокласниците най-желаната тема за разговори е насилието в живота, при единадесетокласниците – употребата на наркотици, дванадесетокласниците – безопасен секс.



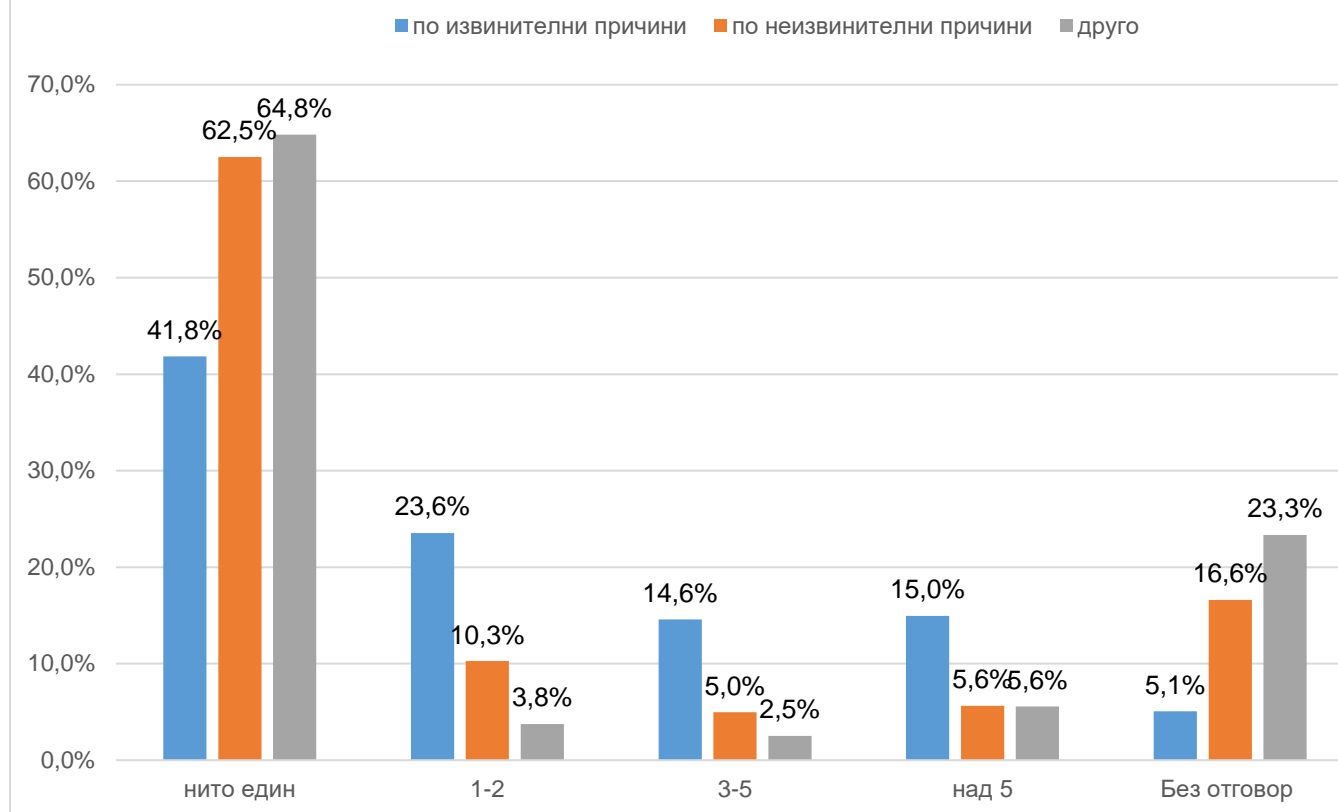


Когато става въпрос за водене на разговори, свързани с употребата на наркотици, учениците говорят на първо място със съученици и приятели извън училище (60,6%). 56,5% от учениците, посочват, че разгорят по тази тема с родителите си. Най- малък остава дела на тези, които се обръщат към учители или педагогически съветниците в училище.

Учениците в 9ти клас по-скоро разговарят с родителите си по темите, свързани с употреба на наркотици, докато учениците в по-големите класове (10, 11, 12 клас) предпочитат да дискутират тази тема със съученици и приятели.



КОЛКО УЧЕБНИ ДНИ СТЕ ПРОПУСНАЛИ ПРЕЗ ПОСЛЕДНИТЕ 30 ДНИ:



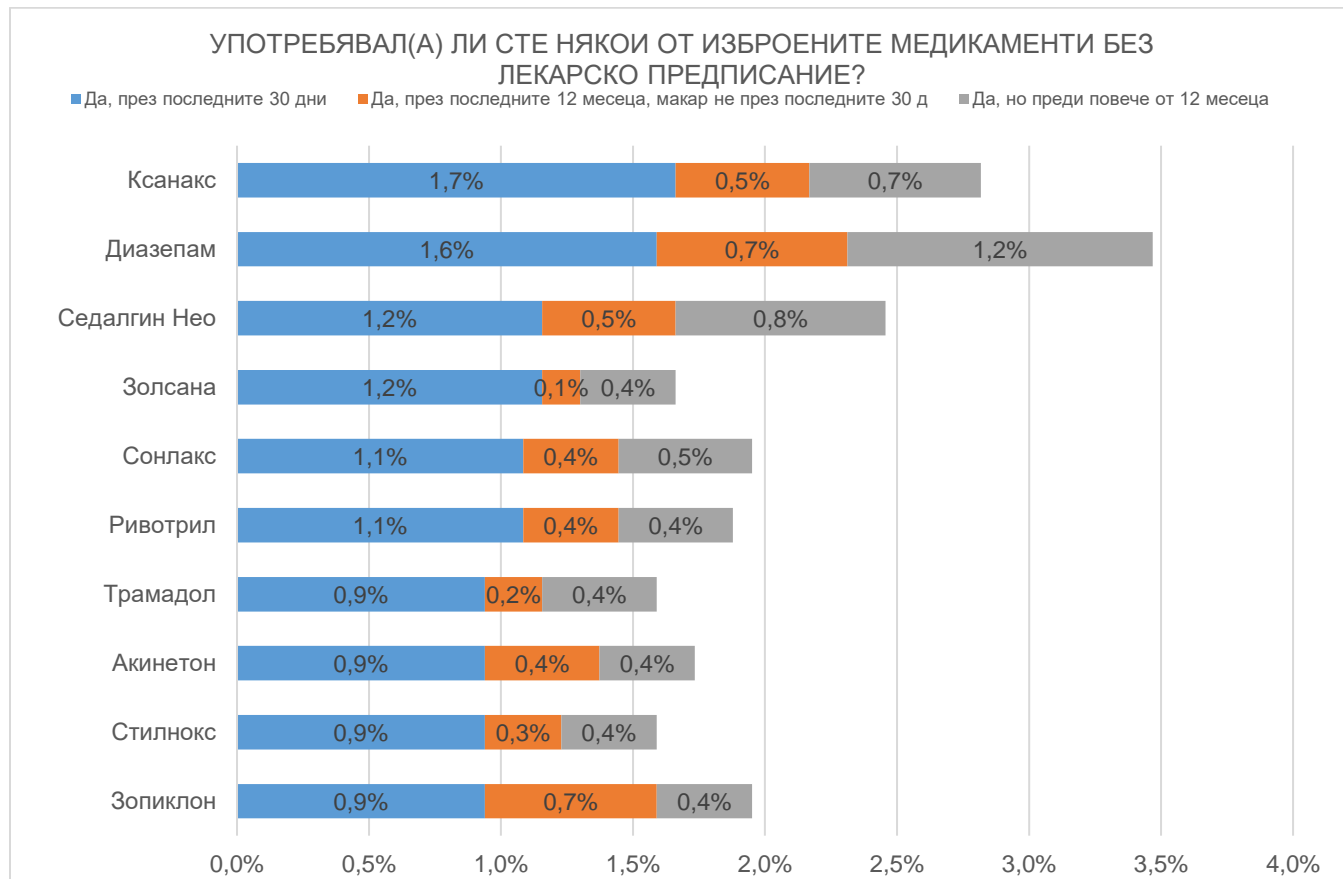
Около 20% от учениците са отсъствали по неизвинителни причини през последния месец. Момчетата по-често от момичетата отсъстват по неизвинителни причини. С напредването на възрастта се увеличават неизвинените отсъствия като 9-ти клас правят изключение от тази тенденция и отсъстват по-често по неизвинителни причини. Един-два учебни дни по неизвинителни причини за последния месец са пропускали 10,3% от анкетираните, а 3-5 дни – 5% , над 5 дни – 5,6%.

По-голям е броят на отсъствията по извинителни причини. Общо 54% посочват, че са имали такива отсъствия през последния месец, което вероятно се дължи на факта, че периодът на изследването съвпадна с активния сезон на вирусните и простудни заболявания. 23,6% от учениците са имали извинителни причини в рамките на 1-2 дни, докато 14,6% са посочили, че са отсъствали по неизвинителни причини от училище 3-5 дни през последния месец. Момичетата по-често от момчетата отсъстват по извинителни причини. Най-чувствително нарастват извинителните отсъствия в 12 клас като в тази група по извинителни причини са отсъствали близо две трети от дванадесетокласниците, докато в предходните класове техният дял е 53-55%.

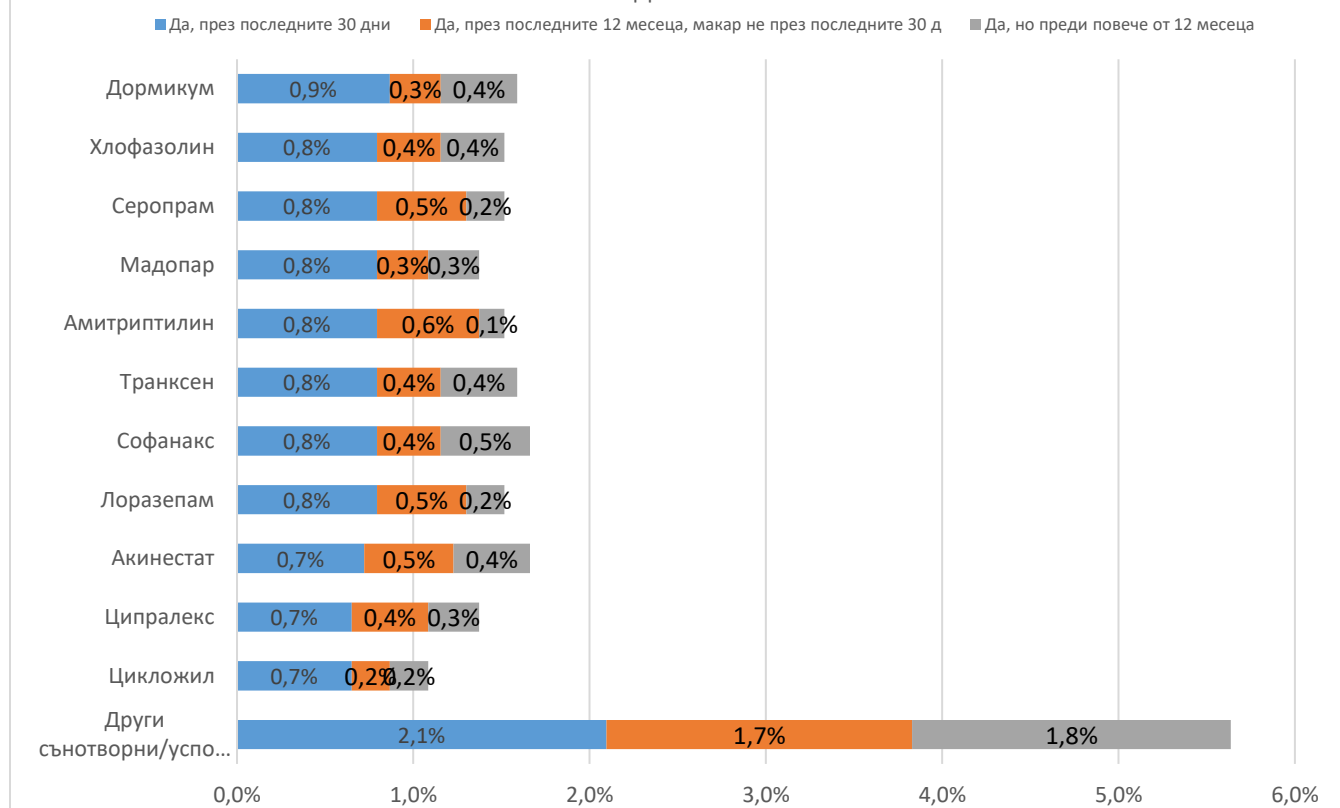
3.3. Употреба на медикаменти, цигари, алкохол и други

психоактивни вещества

Следващата група от въпроси е насочена към употребата на медикаменти, цигари и алкохол.



УПОТРЕБЯВАЛ(А) ЛИ СТЕ НЯКОИ ОТ ИЗБРОЕНИТЕ МЕДИКАМЕНТИ БЕЗ ЛЕКАРСКО ПРЕДПИСАНИЕ?



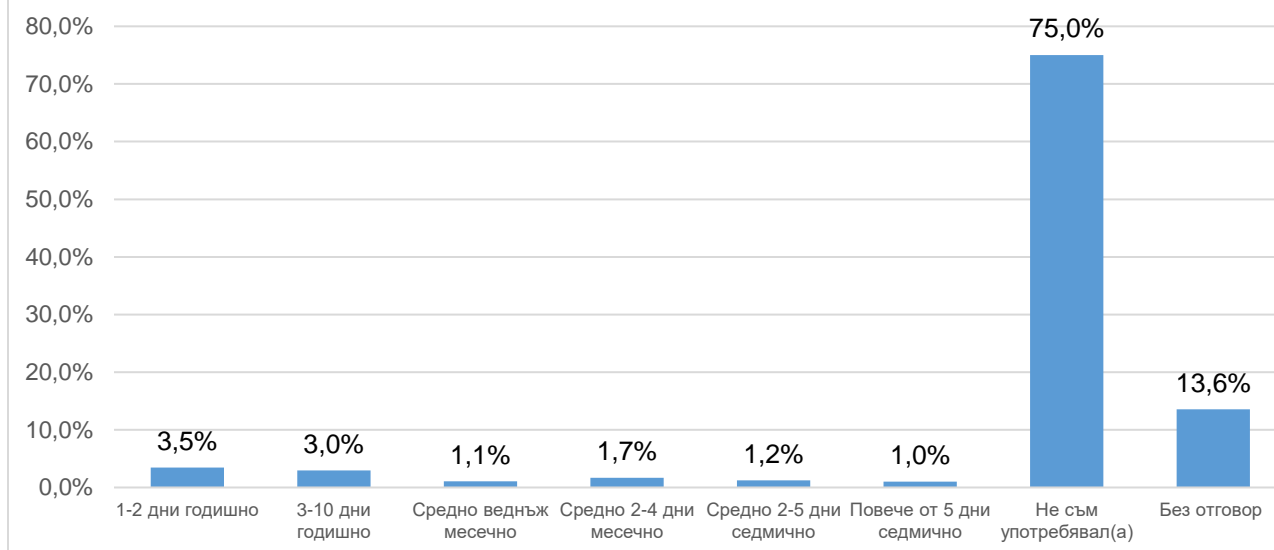
Общо 9% от учениците споделят, че са употребявали поне един от посочените във въпроса медикаменти. През последния месец поне един от посочените медикаменти са употребявали 4,2% от учениците между 9 и 10 клас.

Най-често посочваните медикаменти, които учениците са употребявали без лекарско предписание са Диазепам, Ксанакс, Седалгин Нео, Сонлакс и Зопикон - общо 2-4% от учениците посочват, че са приемали тези медикаменти някога.

Около 1-2% от анкетираните учениците посочват, че са употребявали без лекарско предписание медикаментите: Сонлакс, Зопиклон, Ривотрил, Софанакс, Золсана, Акинетон, Стилнокс, Дормикум, Транксен, Хлофазолин, Акинестат.

През последните 30 дни всеки един от посочените медикаменти е употребяван от 0,7% до 2%.

**КОЛКО ЧЕСТО СТЕ УПОТРЕБЯВАЛ(А) БЕЗ ЛЕКАРСКО ПРЕДПИСАНИЕ
НЯКОИ ОТ МЕДИКАМЕНТИТЕ ОТ ПРЕДИШНИЯ ВЪПРОС ПРЕЗ ПОСЛЕДНИТЕ
12 МЕСЕЦА**

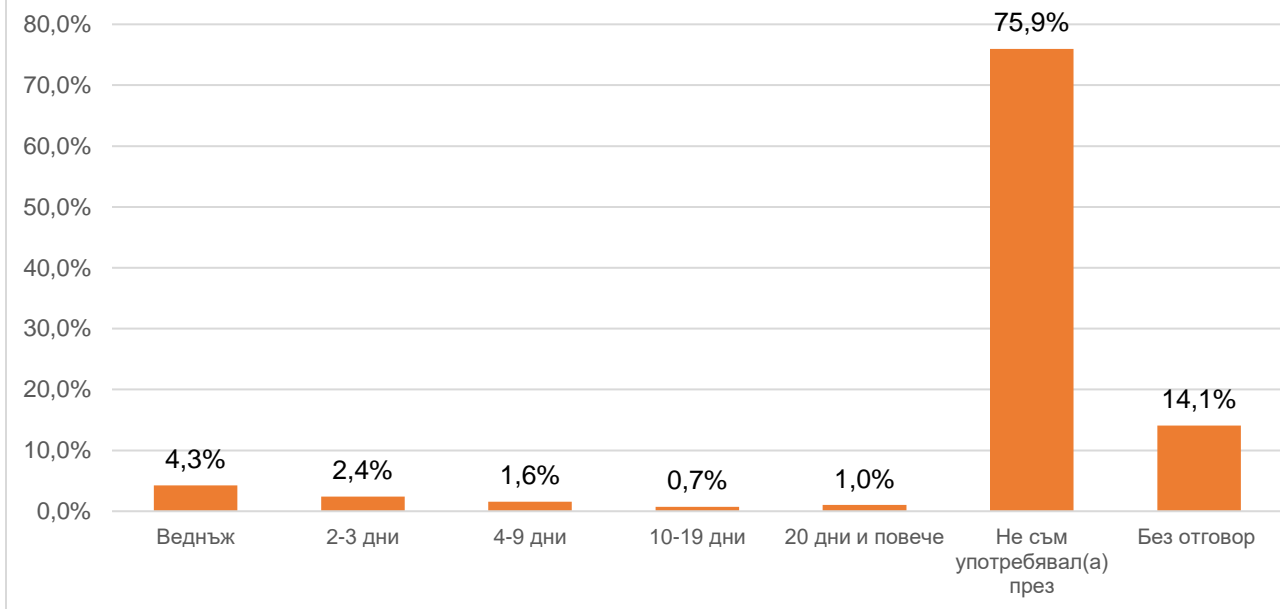


Когато става въпрос за честотата на приемане на медикаментите, изброени в предишния въпрос, 3,5% от учениците посочват, че през 1-2 дни от последните 12 месеца са употребили тези медикаменти, а 3% са употребили медикаментите 3-10 дни. Тези, които са употребявали медикаменти средно 2-5 дни месечно са 1,7%, а тези, които са употребявали 2-5 дни седмично са 1,2%. Най-малък процент заемат употребяващите медикаменти повече от 5 дни седмично (1%).

Сред групата на учениците, които посочват, че са употребили поне едно от споменатите вещества през последните 12 месеца се наблюдава превес на момчетата и тези, които живеят само с един родител или с друг възрастен. Момчетата обаче имат по-голяма склонност да употребяват посочените медикаменти с по-голяма честота.



**КОЛКО ЧЕСТО СТЕ УПОТРЕБЯВАЛ(А) БЕЗ ЛЕКАРСКО ПРЕДПИСАНИЕ
НЯКОИ ОТ МЕДИКАМЕНТИТЕ ОТ ПРЕДИШНИЯ ВЪПРОС ПРЕЗ ПОСЛЕДНИТЕ
30 ДНИ**

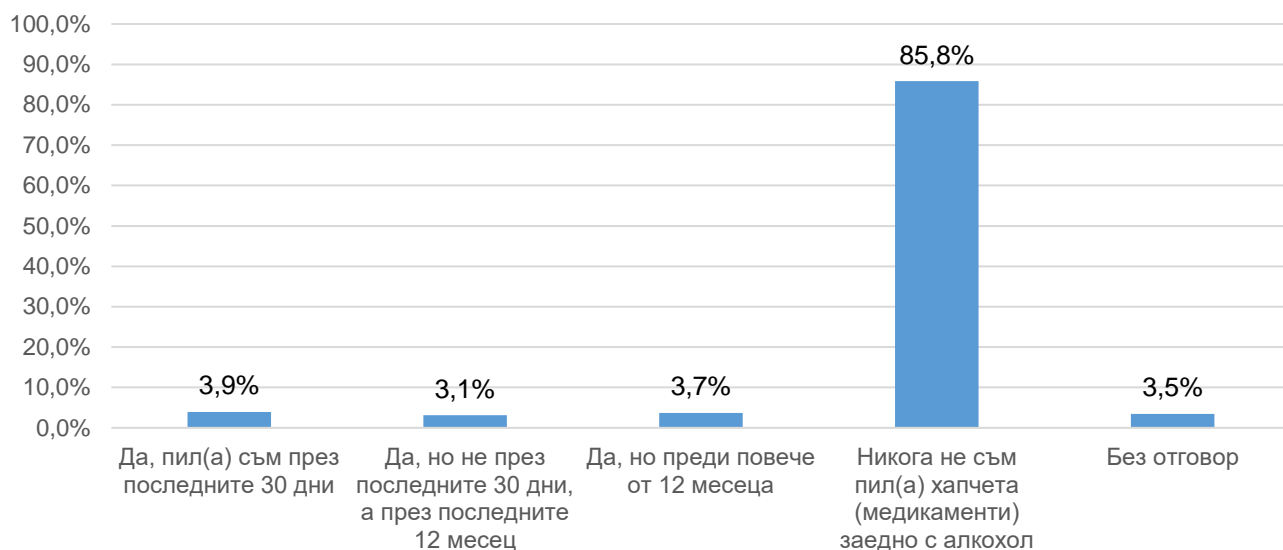


10% от анкетираните посочват, че са употребявали посочените медикаменти през последните 30 дни. Общо 4,3% от учениците са употребили веднъж медикаментите през последните 30 дни, а 2,4% са употребявали медикаменти в 2-3 дни от последния месец. Процентът на употребилите медикаментите през 4-9 дни от последните 30 дни е 1,6%, а тези, които са употребили през 10-19 дни е 0,7%.

И тук сред групата на учениците, употребили медикаменти без лекарско предписание през последните 30 дни, преобладават тези, които живеят с един родител или с друг възрастен. В разпределенията по пол и клас не се наблюдават значителни различия.



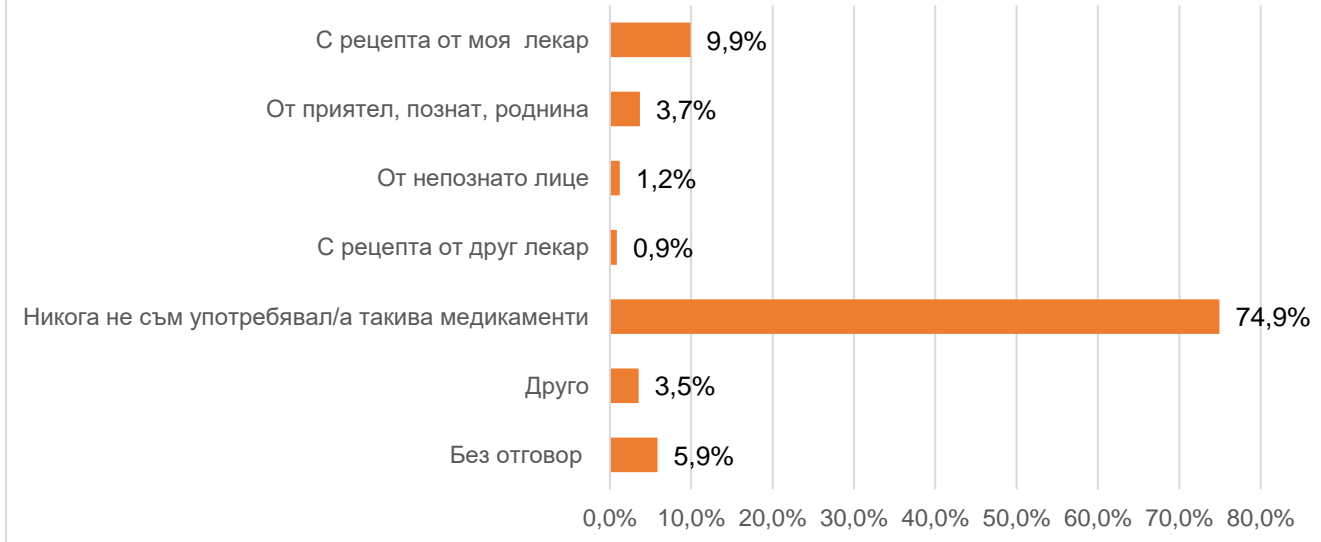
ПИЛ(А) ЛИ СТЕ НЯКОГА ХАПЧЕТА (МЕДИКАМЕНТИ) ЗАЕДНО С АЛКОХОЛ?



На въпроса дали са пили хапчета заедно с алкохол, около 10% от анкетираните учениците, споделят, че им се е случвало. За 3,9% това се е случило през последните 30 дни, за 3,1% това се е случило преди повече от 30 дни, а за 3,7%- преди повече от 12 месеца. Най- голям дял заемат учениците, които не са употребявали хапчета заедно с алкохол (85,8%). Сред употребилите едновременно хапчета и алкохол през последните 30 дни преобладават дванадесетокласници.

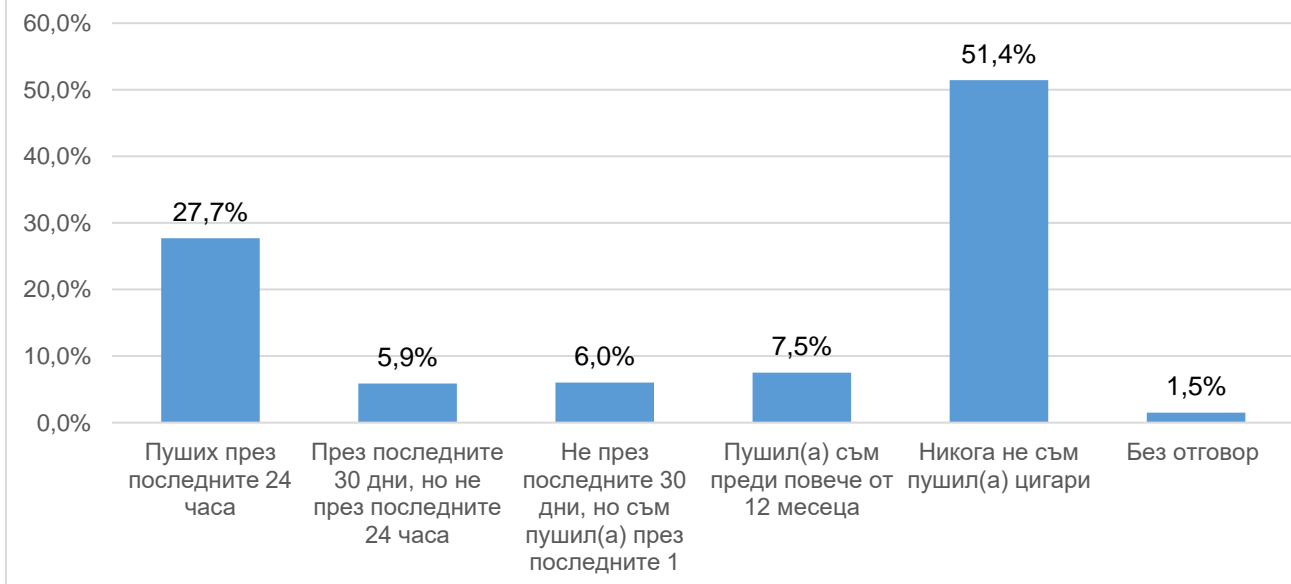
Тези, които са употребявали хапчета заедно с алкохол са по-скоро учениците, които живеят с друг роднина, без майка и баща, както и учениците от 11-12 клас.

АКО СТЕ ПРИЕМАЛ(А) МЕДИКАМЕНТИ (СЪНОТВОРНИ, УСПОКОИТЕЛНИ, АНТИДЕПРЕСАНТИ ИЛИ АНТИПАРКИНСОНИ) КАК СИ ГИ НАБАВИХТЕ (ПОСЛЕДНИЯ ПЪТ)?



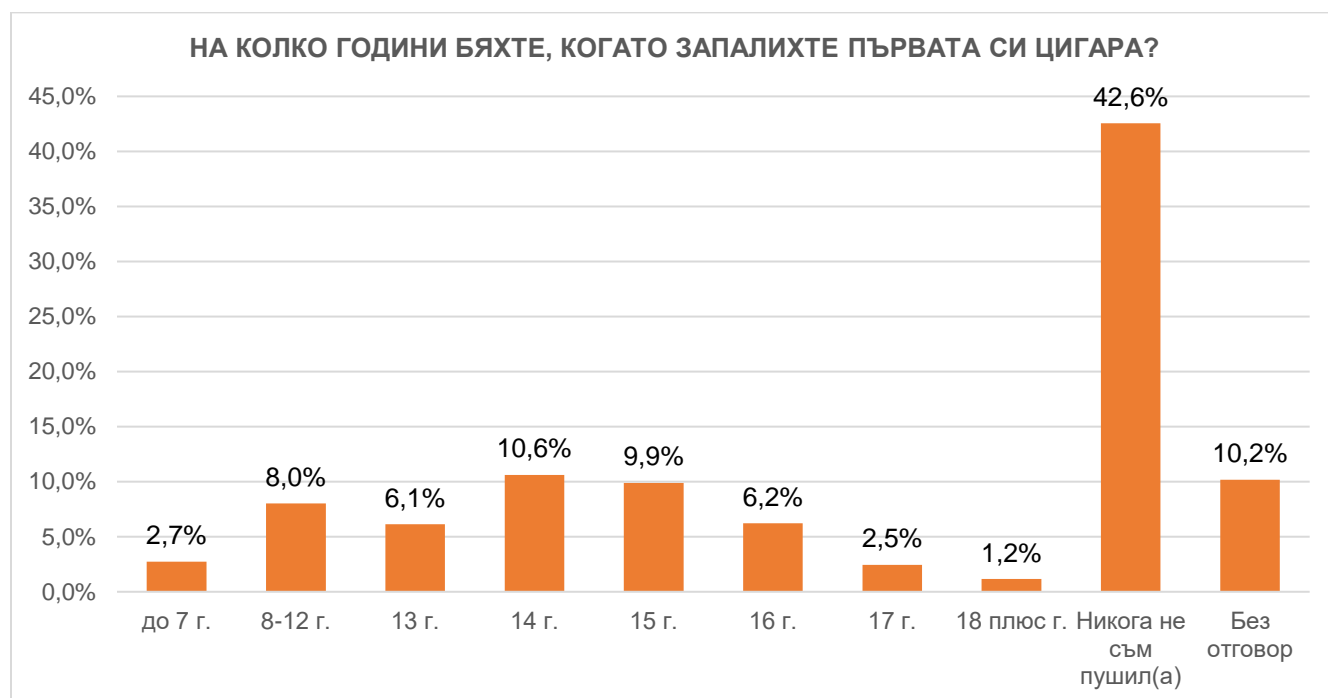
9,9 % от учениците споделят, че си набавят медикаменти с рецепта от лекар, а 3,7% от свой приятел, познат или роднини. Делът на участвалите в изследването, които посочват, че са се снабдили от непознато лице е 1,2%. Най-висок остава делът на учениците, които не употребяват медикаменти (74,9%).

КОГА ЗА ПОСЛЕДНО СТЕ ПУШИЛ(А) ТЮТЮН (ЦИГАРИ, ПУРИ ИЛИ ЛУЛА)?



На въпрос свързан с тютюнопушенето, 27,7 % от анкетираните учениците отбелязват, че са пушили през последните 24 часа. 5,9% от учениците споделят, че са пушили през последните 30 дни, а 6%- през последните 12 месеца. Делът на тези, които не са пушили през последните 12 месеца достига 7,5%. Най-висок остава процентът на учениците, които отбелязват, че никога не са пушили цигари (51,4%).

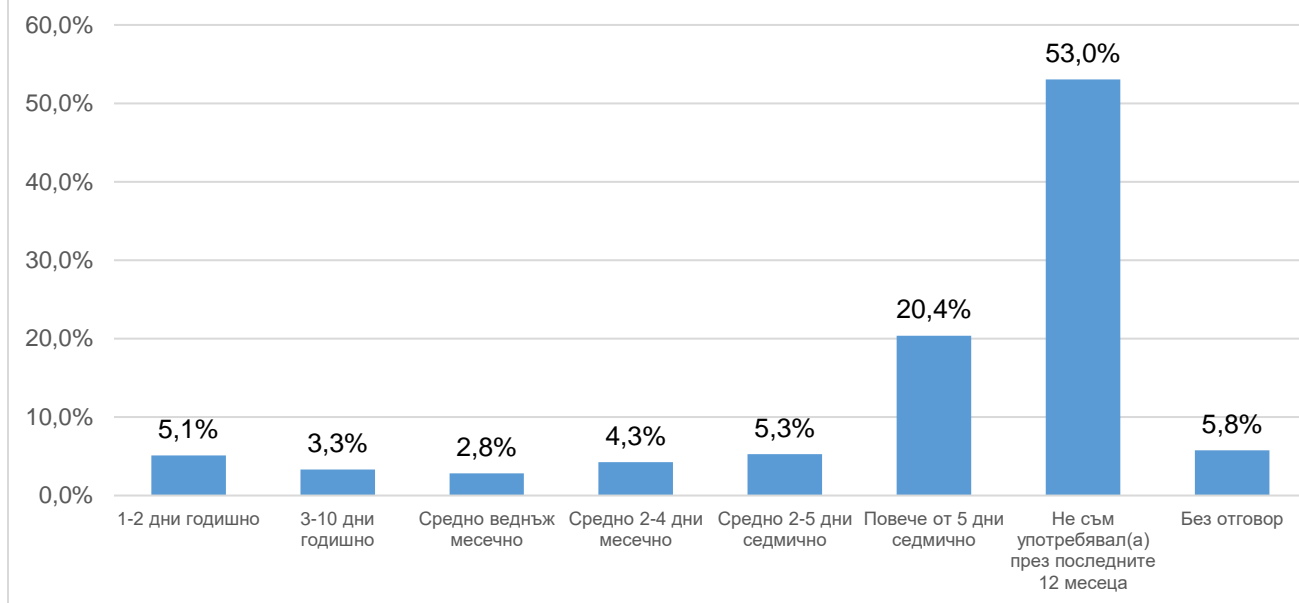
Разделението по класове показва, че сред тези, които пушили през последните 24 часа преобладават учениците от 11-ти и 12-ти клас.



10,6 % от анкетираните посочват, че са започнали да пушат на 14 години, а 9,9% от тях - на 15 години. Около 9,8% от анкетираните ученици са запалили за пръв път цигара на възраст на 16 и повече години. По-голям дял от жените са опитвали цигари до момента, но възрастта, на която опитват за първи път цигари момчетата е по-ниска от възрастта, на която опитват за първи път цигари момичетата.



В колко дни през последните 12 месеца сте пушил(а) цигари, пури или лула?



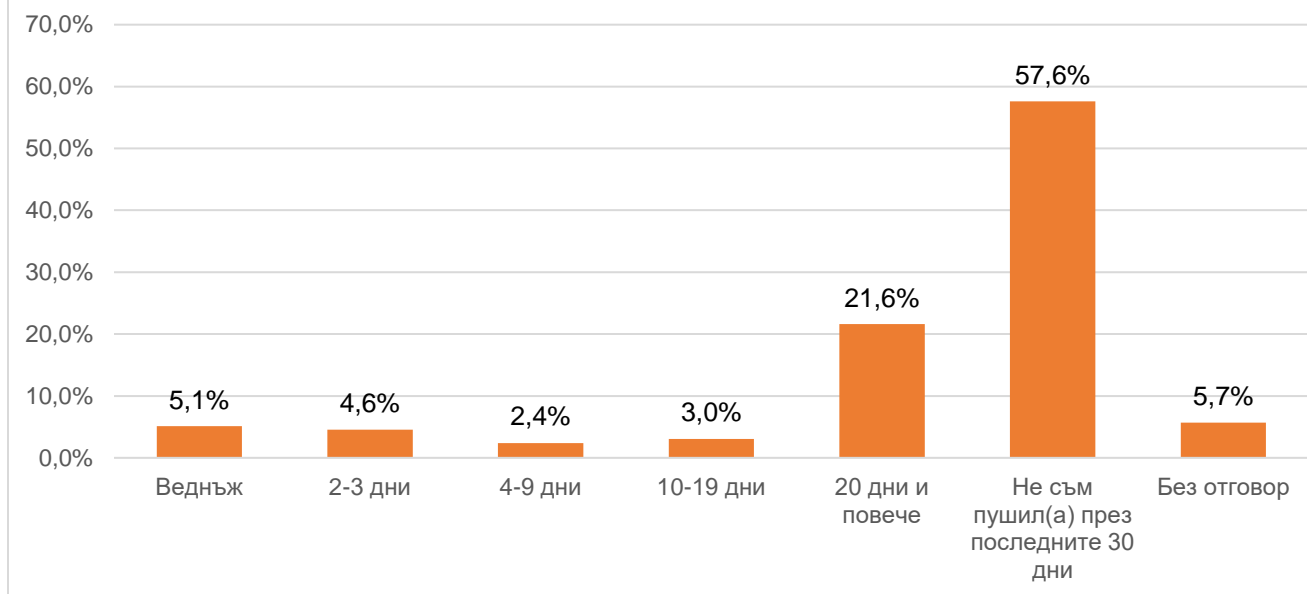
Половината от учениците, участвали в изследването споделят, че са пушили цигари през последните 12 месеца. На база на отговорите им те могат да бъдат разделени на 2 групи. Първата група съставлява 15,5% от учениците и може да бъде определена като „нередовни пушачи“, тоест това са учениците, които са отбелязали, че са употребявали цигари по-рядко от средно 2-4 дни месечно. Най- голям процент от учениците, които попадат в тази група са запалили първата си цигара на 17 годишна възраст.

Друга група съставлява 25,7% от анкетираните ученици и може да бъде определена като по-скоро „редовни пушачи“- това са тези ученици, които пушат по-често от 2-5 дни седмично. Важно е да се отбележи, че преобладаващата част от учениците, които споделят, че пушат цигари, отбелязват, че са пушили цигари, пури или лула в повече от 5 дни седмично. Най- голям процент от учениците, които попадат в тази група са запалили първата си цигара на 14 годишна възраст.

Най-често в тази група попадат учениците от 11-ти клас, както и тези, които живеят с един родител или с друг възрастен.

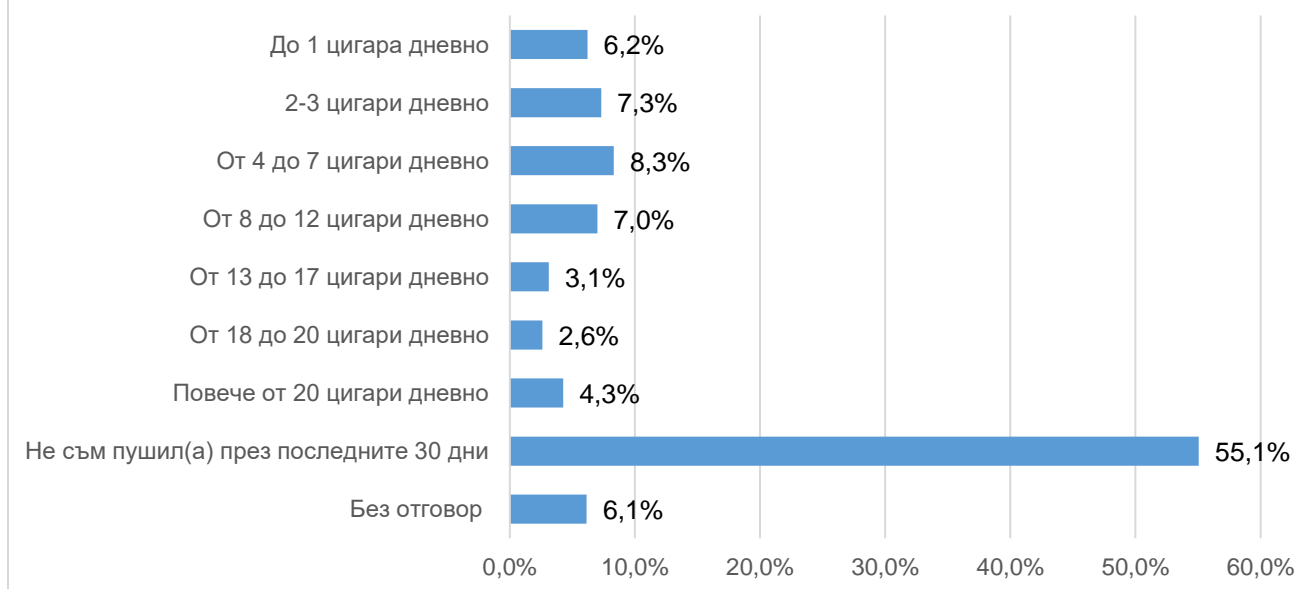


В КОЛКО ДНИ ПРЕЗ ПОСЛЕДНИТЕ 30 ДНИ СТЕ ПУШИЛ(А) ЦИГАРИ, ПУРИ ИЛИ ЛУЛА?



Когато става въпрос за пушене в рамките на последните 30 дни се наблюдава малък спад в процента на учениците, посочили че употребяват цигари. 36,7% от анкетираните посочват, че са пушили цигари през последните 30 дни. Най-голяма дял от тях са посочилите, че за последните 30 дни са пушили повече от 20 дни (21,6%). Групите на „нередовните пушачи“ и „редовните пушачи“ се запазват като процентен дял.

ПРЕЗ ДНИТЕ ОТ ПОСЛЕДНИЯ МЕСЕЦ, КОГАТО СТЕ ПУШИЛ(А), ОБИКНОВЕНО КОЛКО ЦИГАРИ НА ДЕН ПУШИХТЕ?



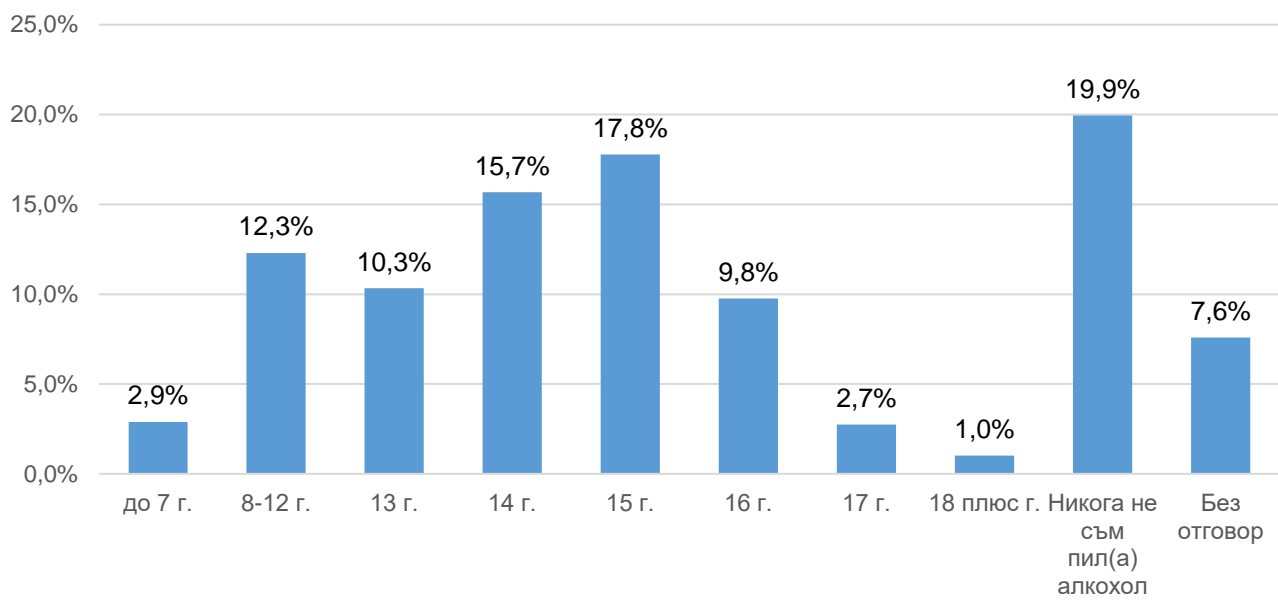
Когато става въпрос за количеството цигари, които се употребяват се наблюдава най-голяма натрупване на тези учениците, които споделят, че пушат между 1 и 12 цигари на ден (28,8%). Тук е важно да се отбележи, че от тези, които пушат между 1 и 12 цигари на ден, най-голям дял заемат учениците, които пушат от 4 до 7 цигари (8,3%). Процентът на тези, които споделят, че пушат повече от една кутия на ден остава относително малък- 4,3%.



Когато става въпрос за употреба на алкохол, повече от половината от анкетиранияте ученици (51,2%) споделят, че са пили алкохол през последните 30 дни. Само 26,7% от учениците посочват, че никога не са пили алкохол. Сред тези, които посочват, че са употребили алкохол през последните 30 дни, преобладават учениците от 11-ти и 12-ти клас, докато в разпределението по пол преобладават момичетата.

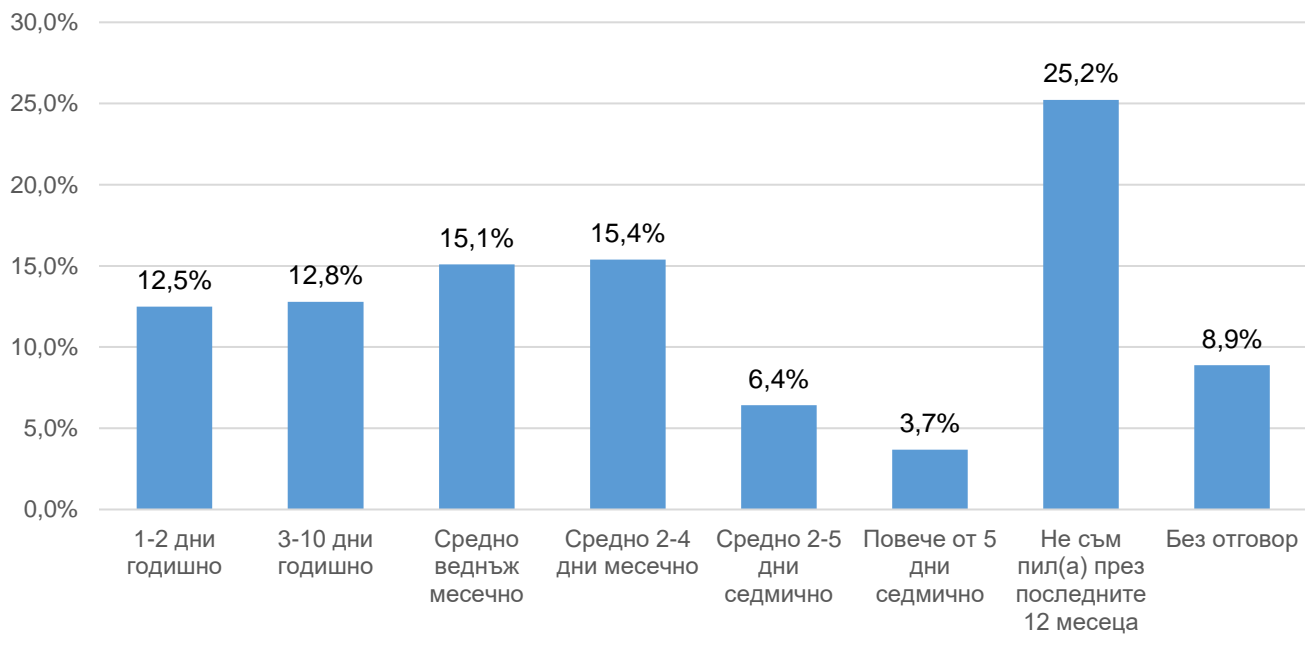


НА КОЛКО ГОДИНИ БЯХТЕ, КОГАТО ИЗПИХТЕ ПЪРВОТО СИ ПИТИЕ (не само отделна глътка)?

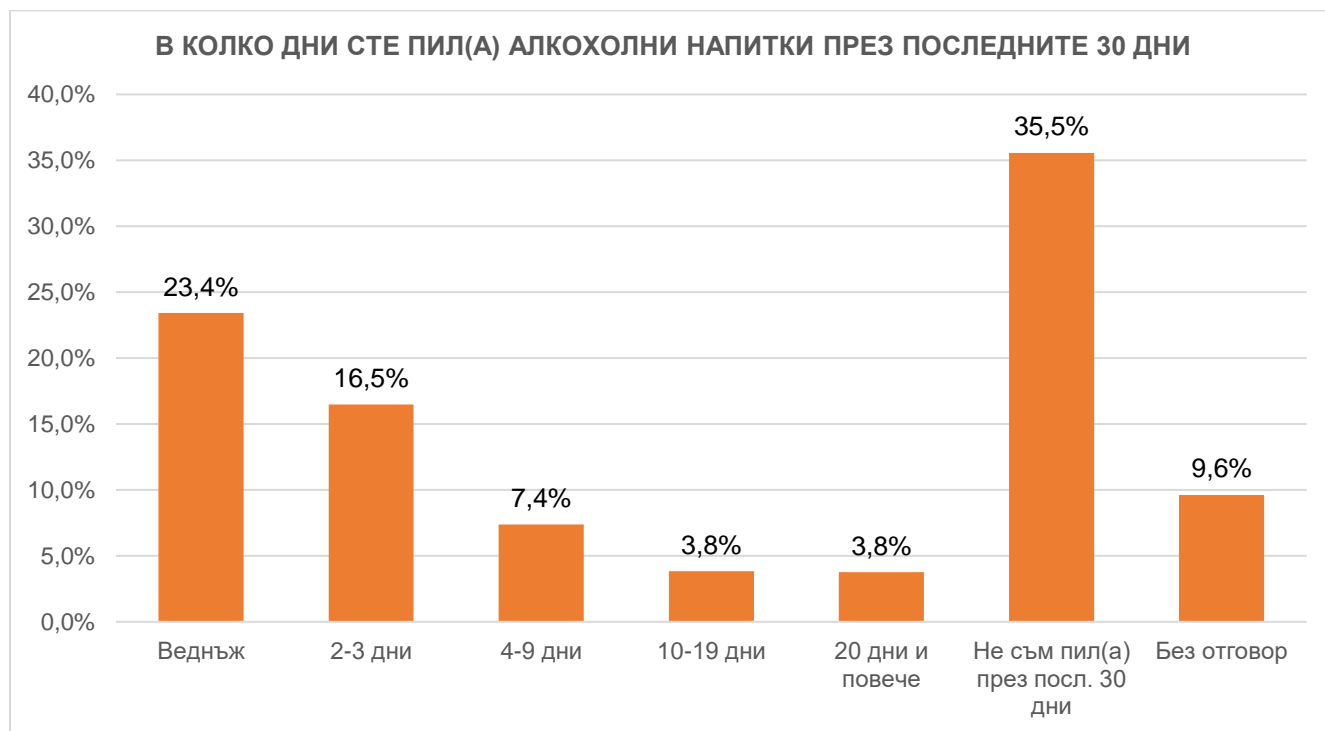


Отговорите на въпроса „На колко години бяхте, когато изпихте първото си питие“ оформят 2 основни възрасти, в които учениците са започнали да употребяват алкохол- 17,8 % от анкетираните са били на 15 години, когато са изпили първото си питие, а 15,7% - на 14 години.

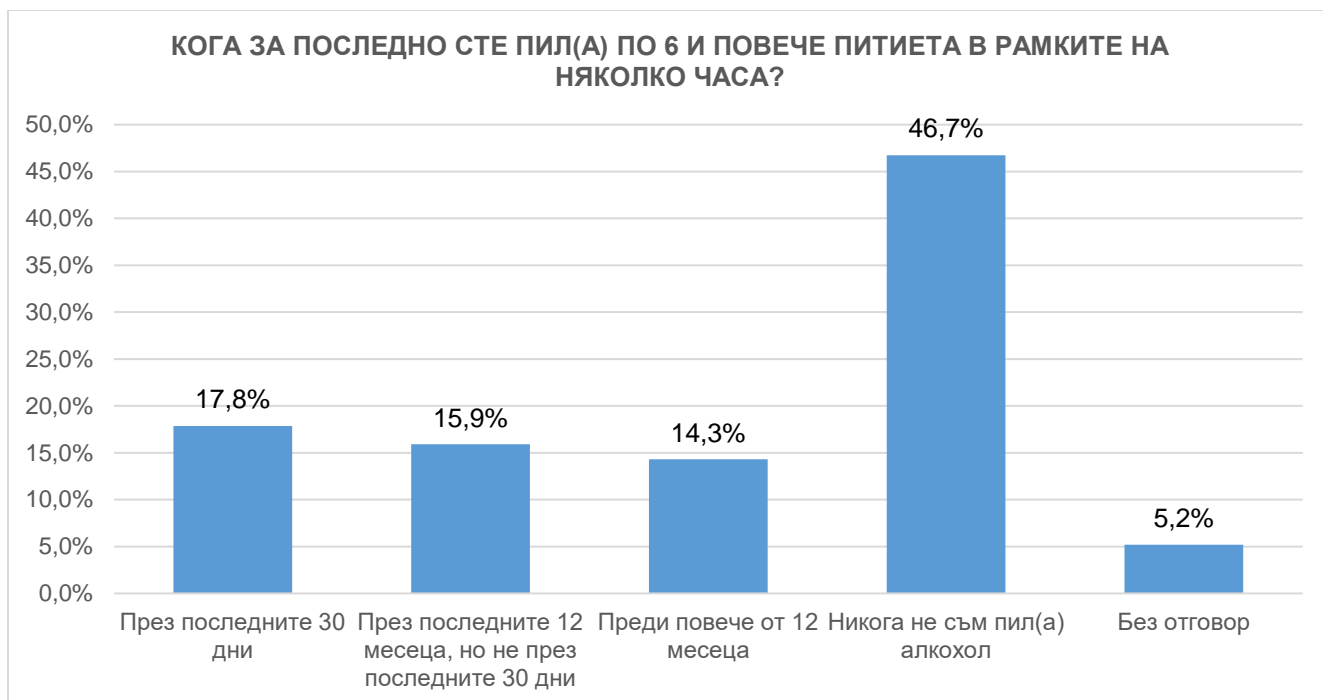
В КОЛКО ДНИ СТЕ ПИЛ(А) АЛКОХОЛНИ НАПИТКИ ПРЕЗ ПОСЛЕДНИТЕ 12 МЕСЕЦА



Повече от половината от учениците, участвали в изследването споделят, че са пили алкохолни напитки поне веднъж през последните 12 месеца (65,9%). Както при въпроса за тютюнопушенето, и тук можем да разделим употребяващите алкохол на две групи. Първата група е съставена от учениците, които са употребявали алкохол по-малко от 2-4 дни месечно през последните 12 месеца и техния дял е 55,8%. Другата група съставлява 10,1% и е съставена от учениците, които са употребявали алкохол повече от средно 2-5 дни седмично.



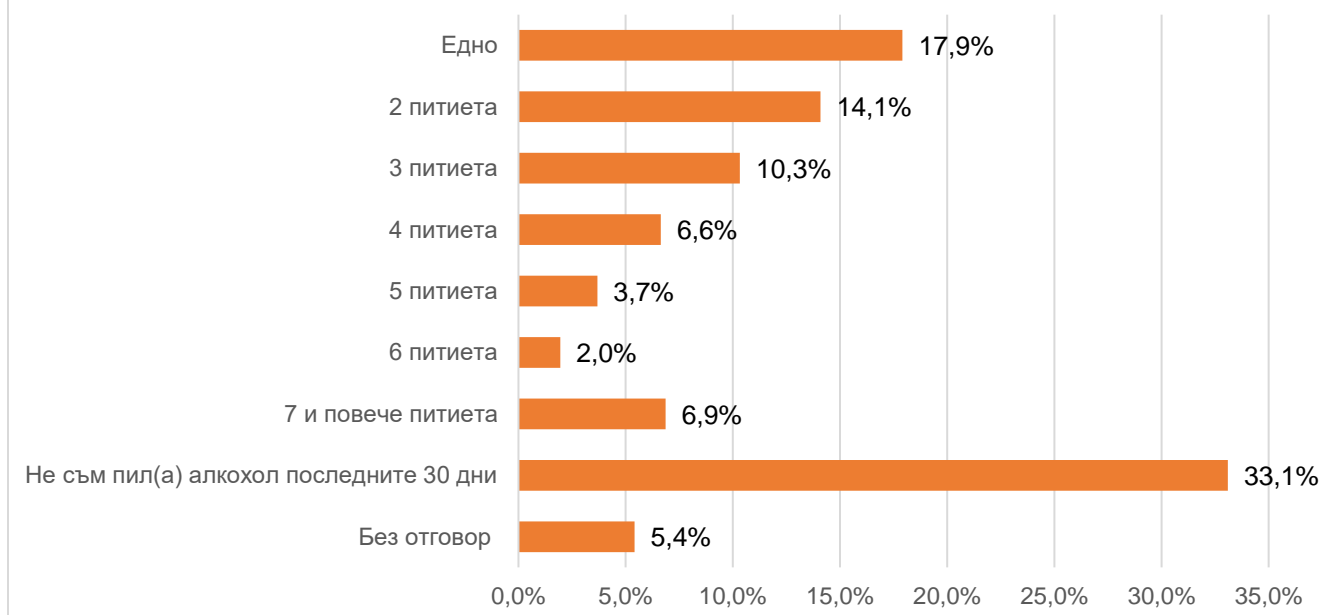
Когато става въпрос за употребата на алкохол в рамките на последните 30 дни се наблюдава малък спад в процента на учениците, посочили че са употребили алкохол. 54,9% от учениците споделят, че са пили алкохолна напитка в рамките на последните 30 дни. Най-голям дял от тях са посочили, че са употребили алкохол само веднъж в последния месец (23,4%). С близо 5 процентни пункта е по-висок делът на момичетата, които са пили алкохол през последните 30 дни (57%) в сравнение с момчетата, от които 52,8% са пили алкохол. В същото време, честотата на консумация на алкохол, както и изпитите количества при момчетата са по-високи.



Когато употребата на алкохол бъде обвързана с количеството, което се употребява, 17,8% от учениците посочват, че през последните 30 дни са изпили по 6 или повече питиета в рамките на няколко часа. 15,9% от тях пък споделят, че за последно са употребили такова количество алкохол преди повече от 30 дни, а 14,3- преди повече от 12 месеца. В групата на учениците, които са употребили 6 и повече питиета в рамките на няколко часа през последните 30 дни преобладават тези, от тях, които живеят с един родител или с друг възрастен. В разпределението по клас и пол, преобладават момчетата и единадесетокласниците.



**В ДНИТЕ В КОИТЕ СТЕ КОНСУМИРАЛИ АЛКОХОЛ ПРЕЗ ПОСЛЕДНИЯ МЕСЕЦ
ОБИКНОВЕНО ПО КОЛКО ПИТИЕТА СТЕ ПИЛ(А)?**

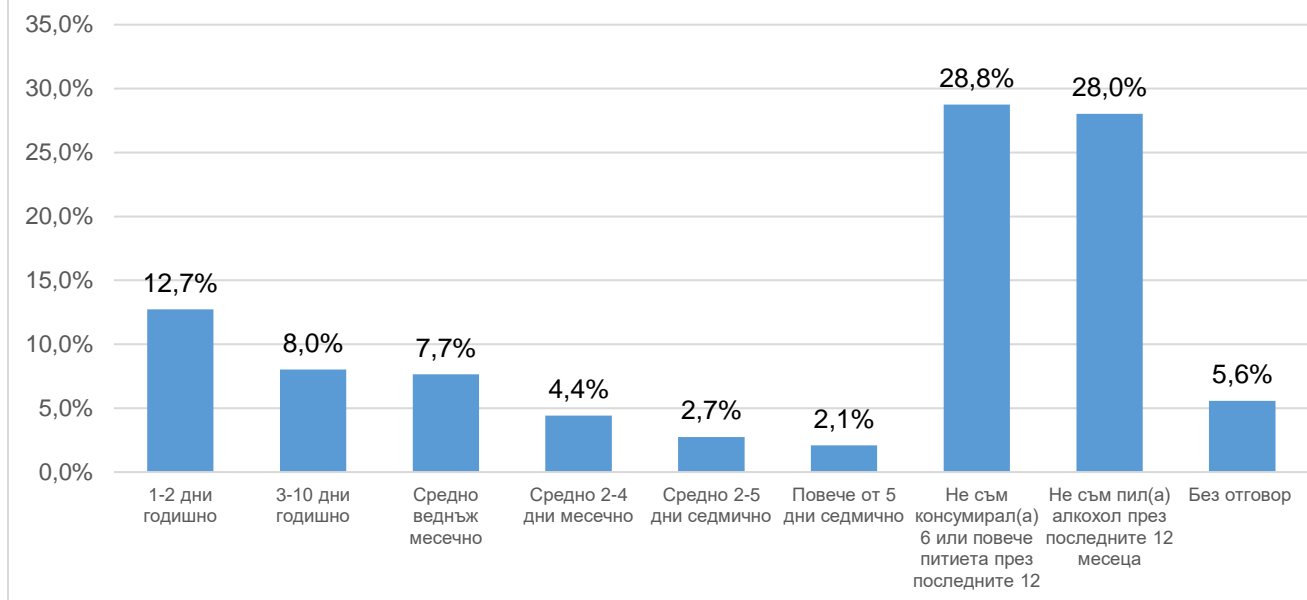


Въпреки посочените количества в миналия въпрос, по-голяма част от учениците (42,3%) споделят, че когато са употребявали алкохол през последния месец обикновено са употребили между 1 и 3 питиета. Това означава, че сравнително високия процент на употреба на повече от 6 питиета в миналия въпрос се отнася до по-скоро единични случаи. 12,3% от анкетираните посочват, че обикновено са консумирали между 4 и 6 питиета, докато процентът на употребилите 7 и повече питиета е 6,9%.

Разпределението по пол показва, че мъжете са склонни да консумира по-голям брой питиета, същото важи и за учениците от 11-ти и 12-ти клас.

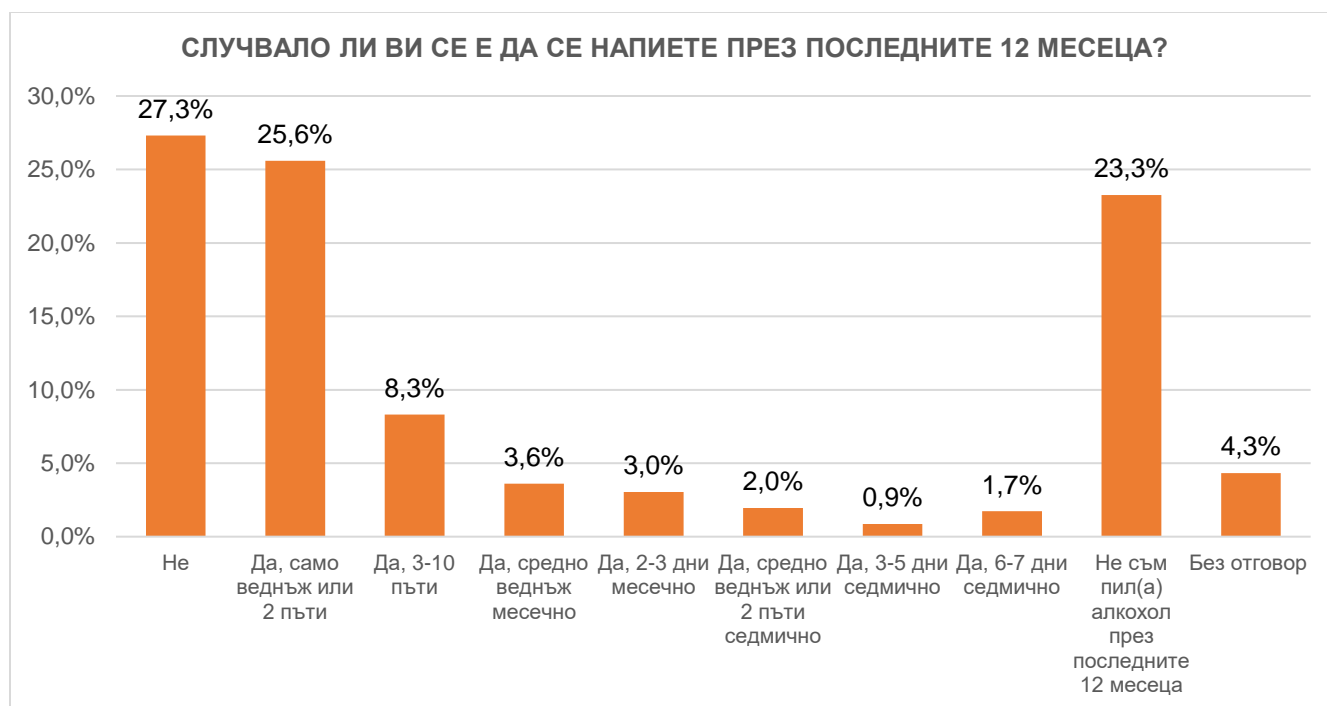


КОЛКО ЧЕСТО ПРЕЗ ПОСЛЕДНИТЕ 12 МЕСЕЦА СТЕ КОНСУМИРАЛ(А) 6 ИЛИ ПОВЕЧЕ ПИТИЕТА В РАМКИТЕ НА НЯКОЛКО ЧАСА?



На въпрос „Колко често през последните 12 месеца сте консумирал(а) 6 или повече питиета в рамките на няколко часа?“ 28,4% от анкетираните ученици посочват, че това се е случвало по-рядко от веднъж месечно. От друга страна, 9,2% от анкетираните споделят, че са употребявали 6 или повече питиета в рамките на няколко часа по-често от 2-4 дни месечно. Тук е важно да бъде отбелязано, че 28,8% от анкетираните ученици не са употребявали такова количество алкохол през последните 12 месеца. Сред учениците, които споделят, че им се е случвало да изпият 6 или повече питиета в рамките на няколко часа повече от 5 дни седмично през последните 12 месеца, преобладават живеещите с един родител или друг възрастен. Сред тази група има най-много представители на единаседти клас и от на лицата от мъжки пол.



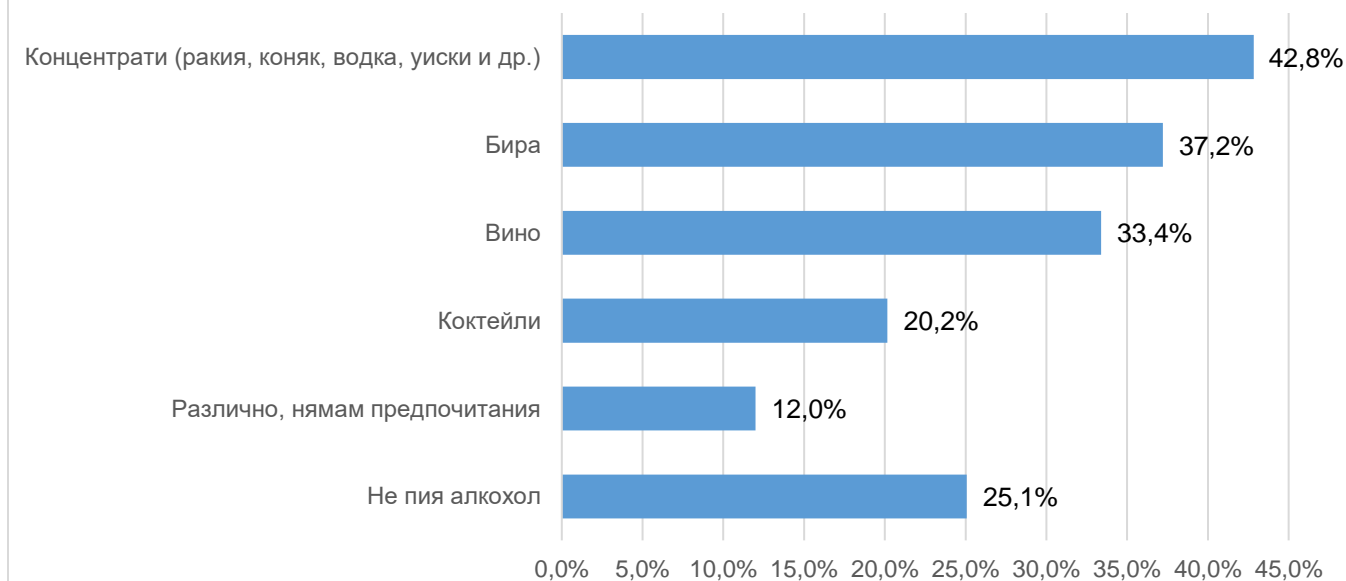


45,1% е делът на учениците, които посочват, че са се напили поне веднъж през последните 12 месеца. От тях най-висок дял заемат тези, които споделят, че това им се е случило само веднъж или 2 пъти в последната година. Най-малък сред учениците, които са се напивали през последната година заемат тези, които споделят, че им се е случвало средно 3-5 дни седмично (0,9%). 27,3% от анкетираните посочват, че не са се напивали през последните 12 месеца.

Тук отново по-голяма част от учениците, които са се напивали през последната година са тези, които живеят с един родител или с друг роднина. Разпределението по пол и клас показва, че най-много от тези ученици са момчета от 11-ти и 12-ти клас.



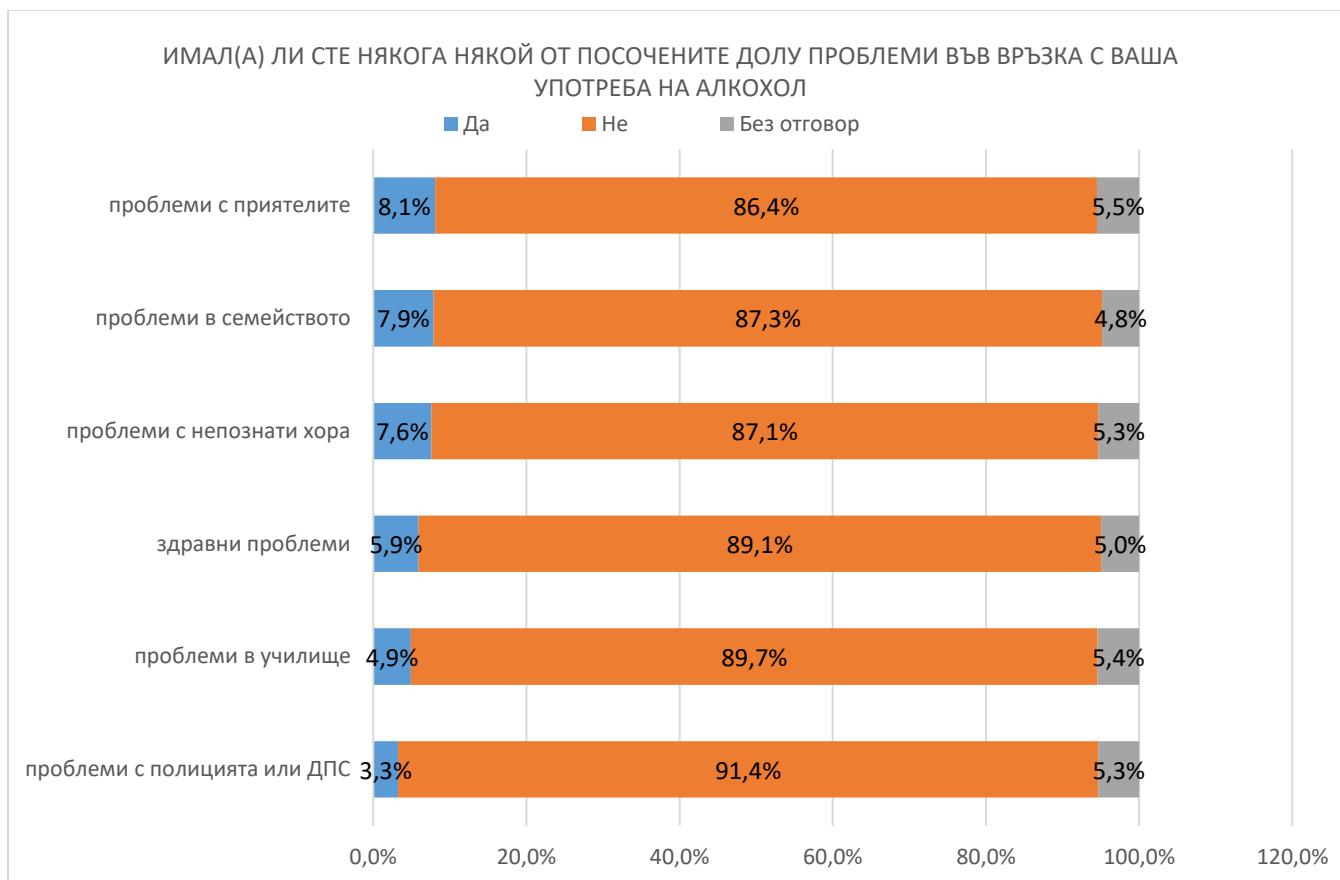
ПРЕДИМНО КАКЪВ АЛКОХОЛ ПИЕТЕ?



Когато става въпрос за типа алкохол, почти половината от анкетираните (42,8%) посочват, че употребяват предимно концентрати (ракия, коняк, водка, уиски и др.). Следващите по процентен дял пийтета са бира (37,2%) и вино (33,4%). С най-малък процентен дял са коктейлите (20,2%).

Когато става въпрос за разпределение по пола, момичетата посочват по-скоро вино и концентрати, докато момчетата посочват бира и концентрати.



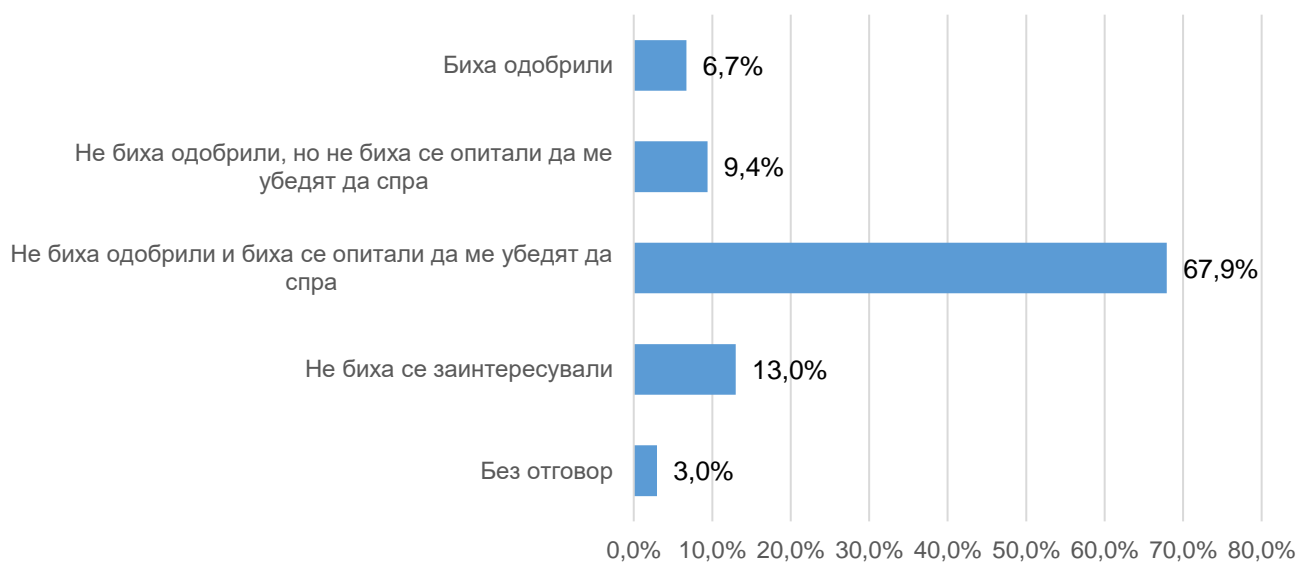


Преобладаващата част от учениците посочват, че никога не са имали проблеми във връзка с тяхната употреба на алкохол. Едва 8,1% от анкетираните споделят, че са имали проблеми с приятелите, заради употреба на алкохол.

7,9% от учениците посочват, че са имали проблеми със семейството, 7,6%- с непознати хора. Най-малки остават дяловете на тези, които са посочили, че вследствие на употреба на алкохол са имали проблеми със здравето (5,9%), в училище(4,9%) или с полицията (3,3%).



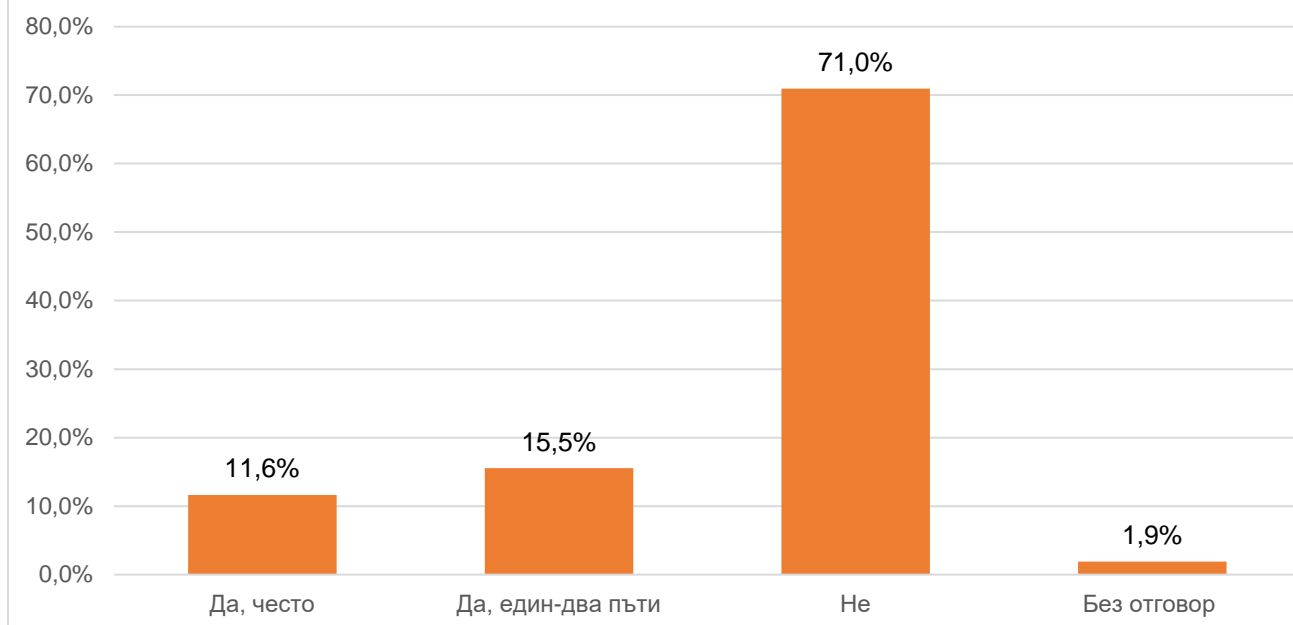
ДА ПРЕДПОЛОЖИМ, ЧЕ УПОТРЕБИТЕ НАРКОТИК. СПОРЕД ВАС КАК БИХА РЕАГИРАЛИ ВАШИТЕ ПРИЯТЕЛИ?



По-голямата част от учениците, участвали в изследването (67,9%) смятат, че техните приятели не биха одобрили употребата на наркотик и биха се опитали да ги убедят да спрат. 9,4% смятат, че приятелите им не биха одобрили, но и че няма да се опитат да ги спрат. Най-малък остава дялът на посочилите, че приятелите им биха одобрили употребата на наркотици – 6,7%. Сред групата на учениците, които смятат, че техните приятели биха одобрили преобладават момчетата и единадесетокласниците.



**ПРЕЗ ПОСЛЕДНАТА ГОДИНА ПРИСЪСТВАЛ(А) ЛИ СТЕ НА КУПОН, НА КОЙТО
СА СЕ ВЗЕМАЛИ НАРКОТИЦИ?**

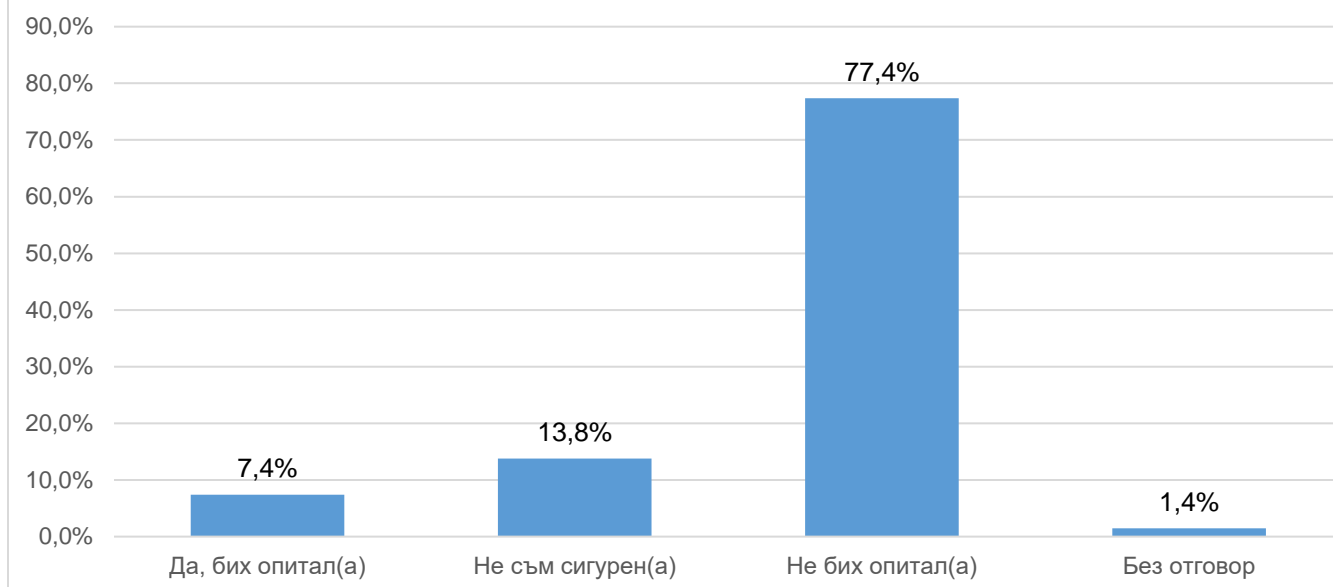


71% от анкетираните ученици посочват, че не са присъствали на купон, на който са се вземали наркотици. Само 15,5 % от учениците са споделяли, че се е случило един- два пъти да присъстват на такъв купон. Най-малък (11,6%) остава дялът на тези, които посочват, че често присъстват на купони, на които се употребяват наркотици.

Сред тези, които посочват, че често присъстват на такива купони са учениците, живеещи с един родител или с друг роднина. Сред тези учениците, преобладават момчетата, както и учениците от по-високите класове.



АКО ВАШ ПРИЯТЕЛ ВИ ПРЕДЛОЖИ ДА ОПИТАТЕ НЯКАКЪВ НАРКОТИК ЩЕ СЕ СЪГЛАСИТЕ ЛИ?



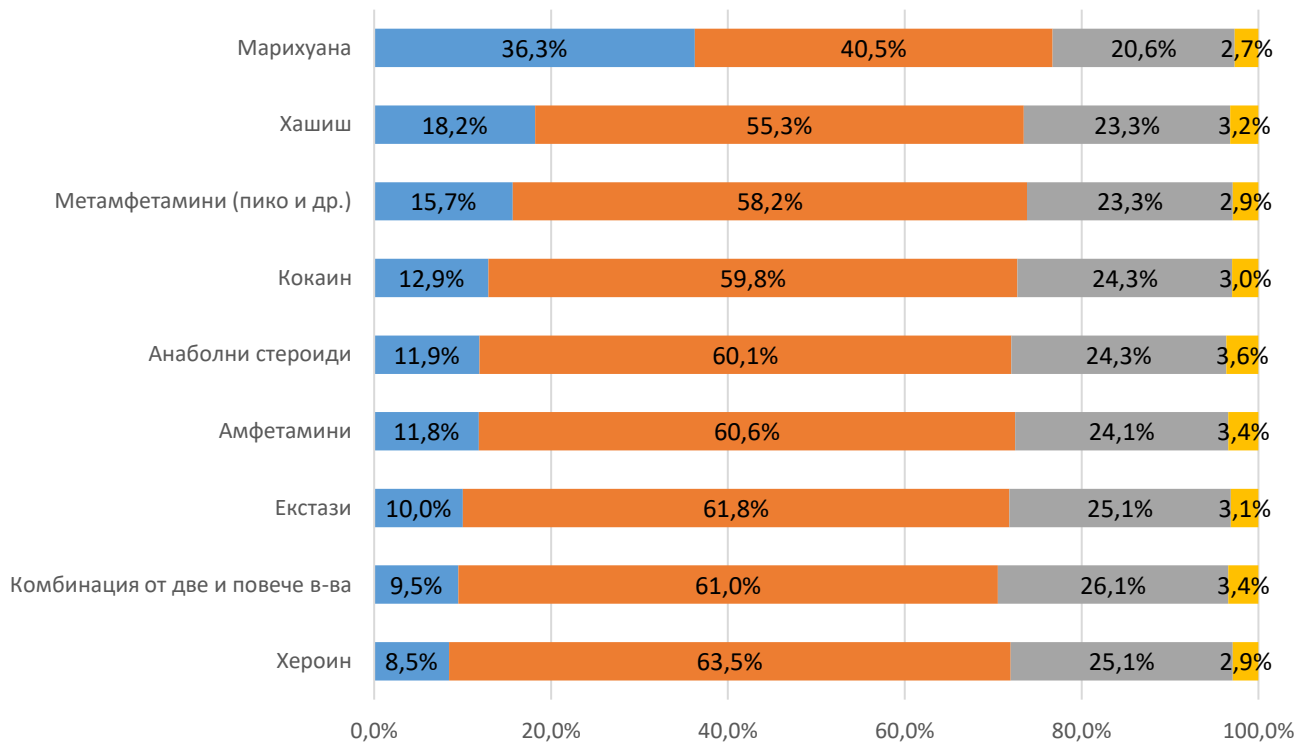
На въпроса „Ако ваш приятел ви предложи да опитате някакъв наркотик ще се съгласите ли?“ 77,4% от учениците отговарят, че не биха опитали. 13,8% от анкетираните изразяват колебание, докато само 7,4% показват готовност да опитат някакъв наркотик.

Най-висок дял сред учениците, които изразяват готовност да опитат наркотик, предложен от приятел, заемат тези ученици, които живеят с друг роднина, без майка и баща, както и тези, които живеят сами. По-голяма готовност да опитат показват и учениците в единадесети и дванадесети клас.



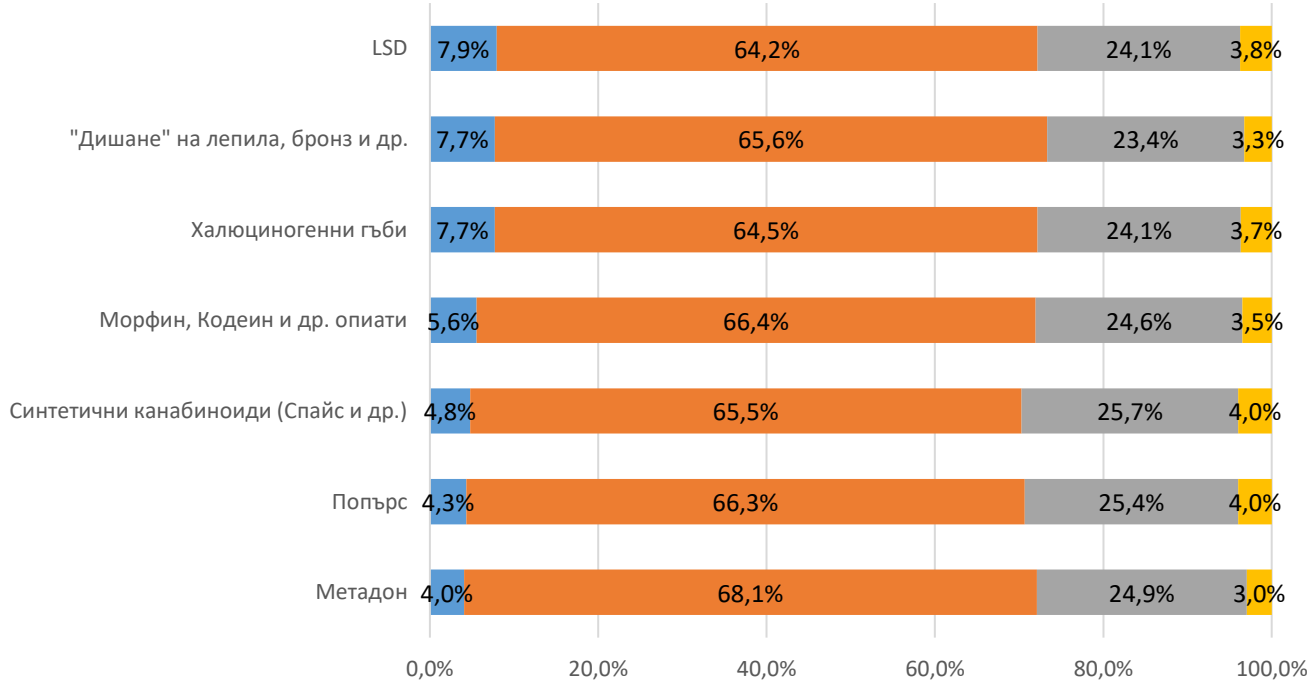
ИМА ЛИ ХОРА В ОБКРЪЖЕНИЕТО ВИ, КОИТО УПОТРЕБЯВАТ

■ Да ■ Не ■ Не знам ■ Без отговор

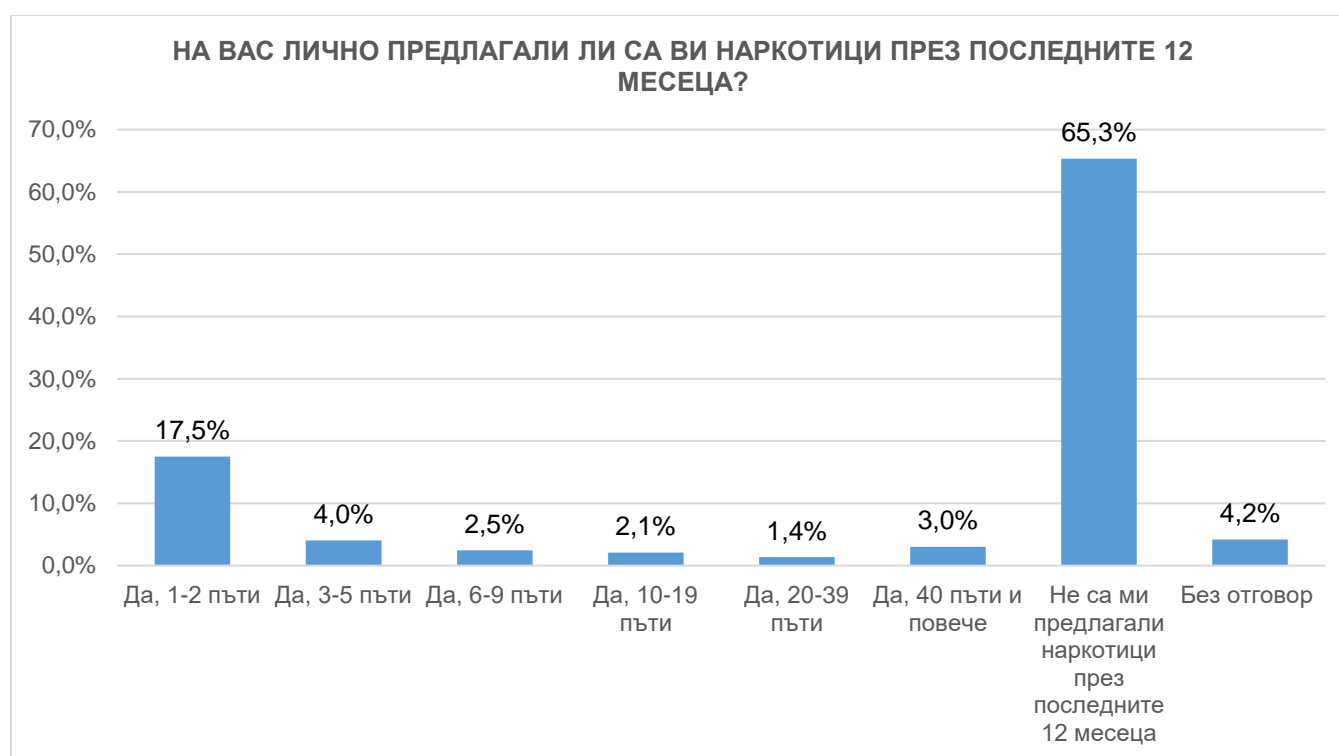


ИМА ЛИ ХОРА В ОБКРЪЖЕНИЕТО ВИ, КОИТО УПОТРЕБЯВАТ

■ Да ■ Не ■ Не знам ■ Без отговор



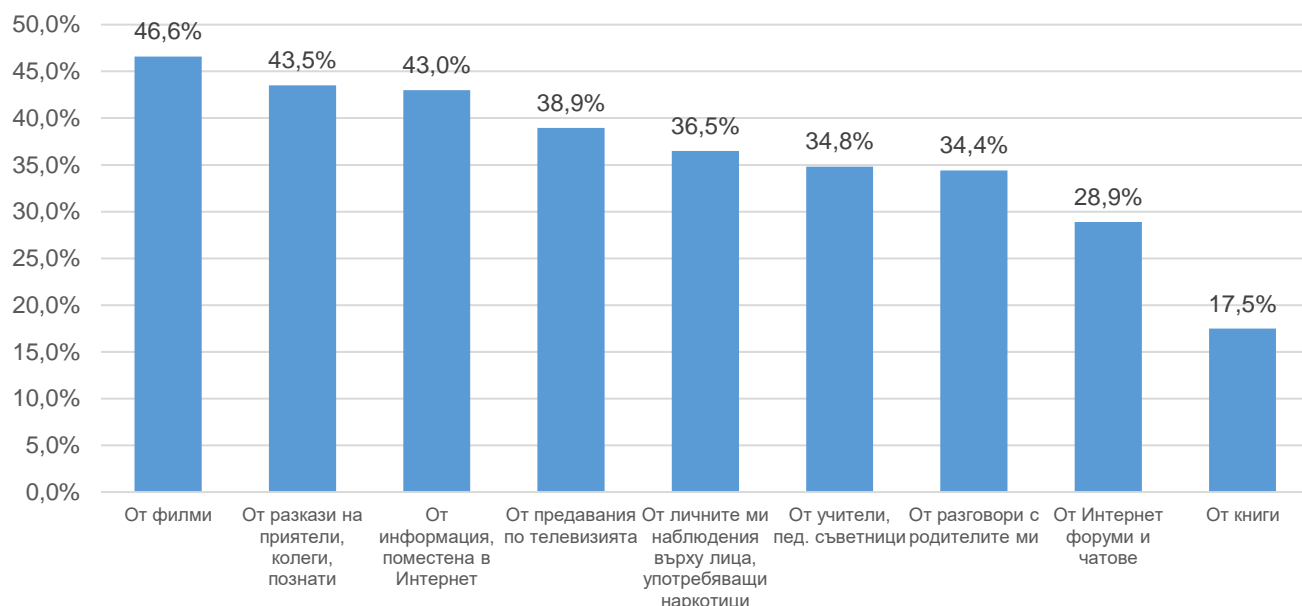
На въпроса „Има ли хора в обкръжението ви, които употребяват..? се оказва, че най-често употребяваният наркотик в обкръжението на анкетираните ученици е марихуаната (36,3%). Според учениците други често употребявани наркотици в тяхното обкръжение са хашиш (18,2%), метамфетамини (15,7%), кокаин (12,9%), анаболни стероиди (11,9%) и амфетамини (11,8%). От друга страна, най-рядко употребяваният наркотик е метадон (68,1%). Наличието на среда, в която наркотиците са широко разпространени крие сериозни рискове и се явява предпоставка за експериментална употреба на наркотици. В този контекст е притеснителен и резултатът от изследването, който показва, че на около 30% от учениците вече са им предлагани наркотици.



65,3% от учениците посочват, че не са им били предлагани наркотични вещества през последните 12 месеца. Все пак, остава една не малка група от ученици (30,5%), които споделят, че им се е случвало през последните 12 месеца да им бъде предложен наркотик. Най-голям дял сред тях заемат тези, на които само 1-2 пъти им е бил предложен наркотик (17,5%).



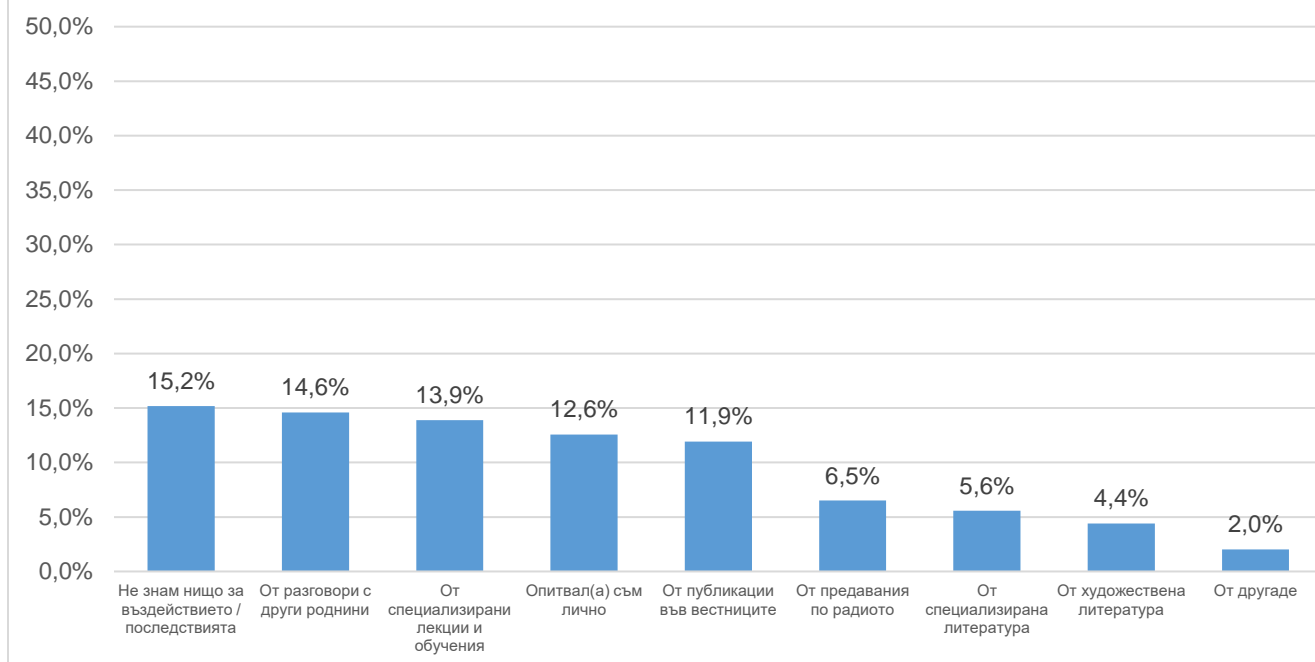
ОТКЪДЕ ПРЕДИМНО ЗНАЕТЕ ЗА ВЪЗДЕЙСТВИЕТО И ПОСЛЕДСТВИЯТА ОТ УПОТРЕБАТА НА НАРКОТИЦИ?



Когато става въпрос за информираност, почти половината от анкетираните учениците посочват, че знаят за въздействието и последствията от употребата на наркотици предимно от филми (46,6%). Други често използвани източници за получаване на информация по темата са разкази на приятели и колеги (43,5%), интернет (43%) и предавания по телевизията (38,9%). 36,5% от анкетираните споделят, че знаят за въздействието на наркотиците от лични наблюдения върху лица, употребяващи наркотици. Около 34% са тези, които са се придобили такава информация от разговори с учители или с родители.



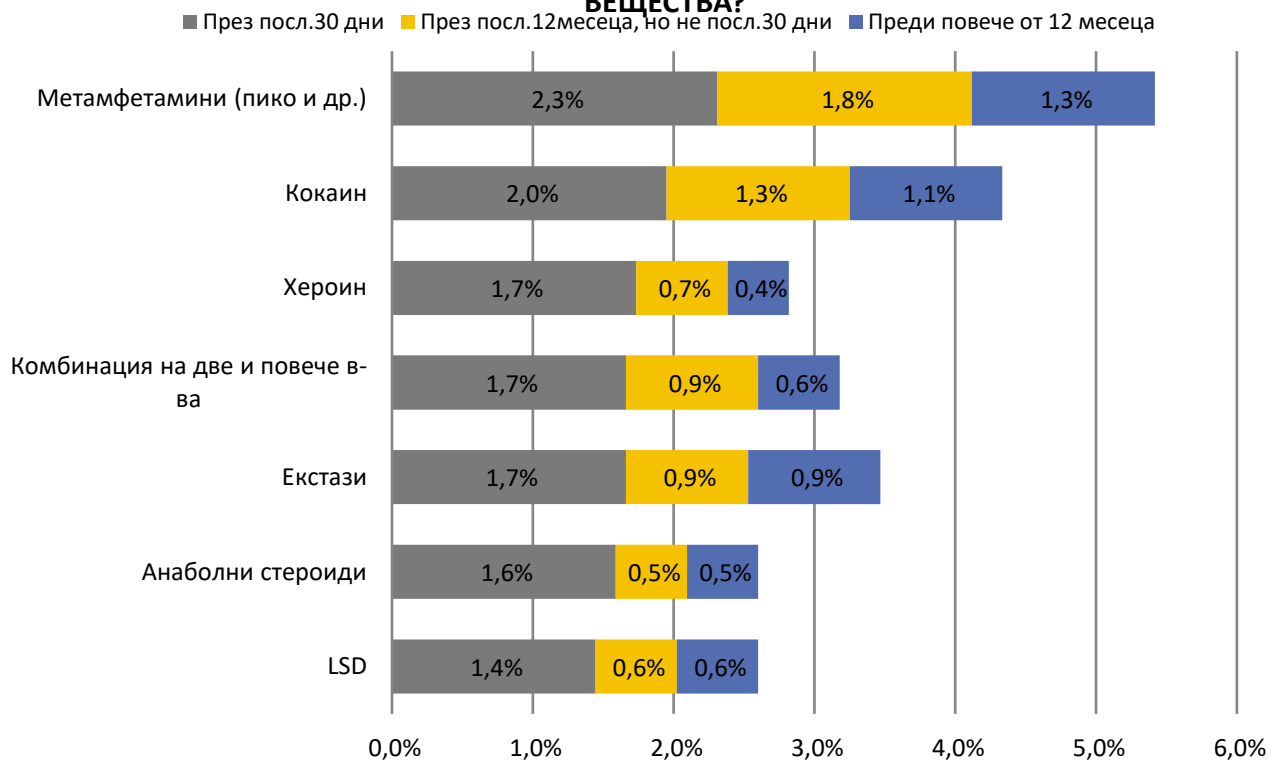
ОТКЪДЕ ПРЕДИМНО ЗНАЕТЕ ЗА ВЪЗДЕЙСТВИЕТО И ПОСЛЕДСТВИЯТА ОТ УПОТРЕБАТА НА НАРКОТИЦИ?



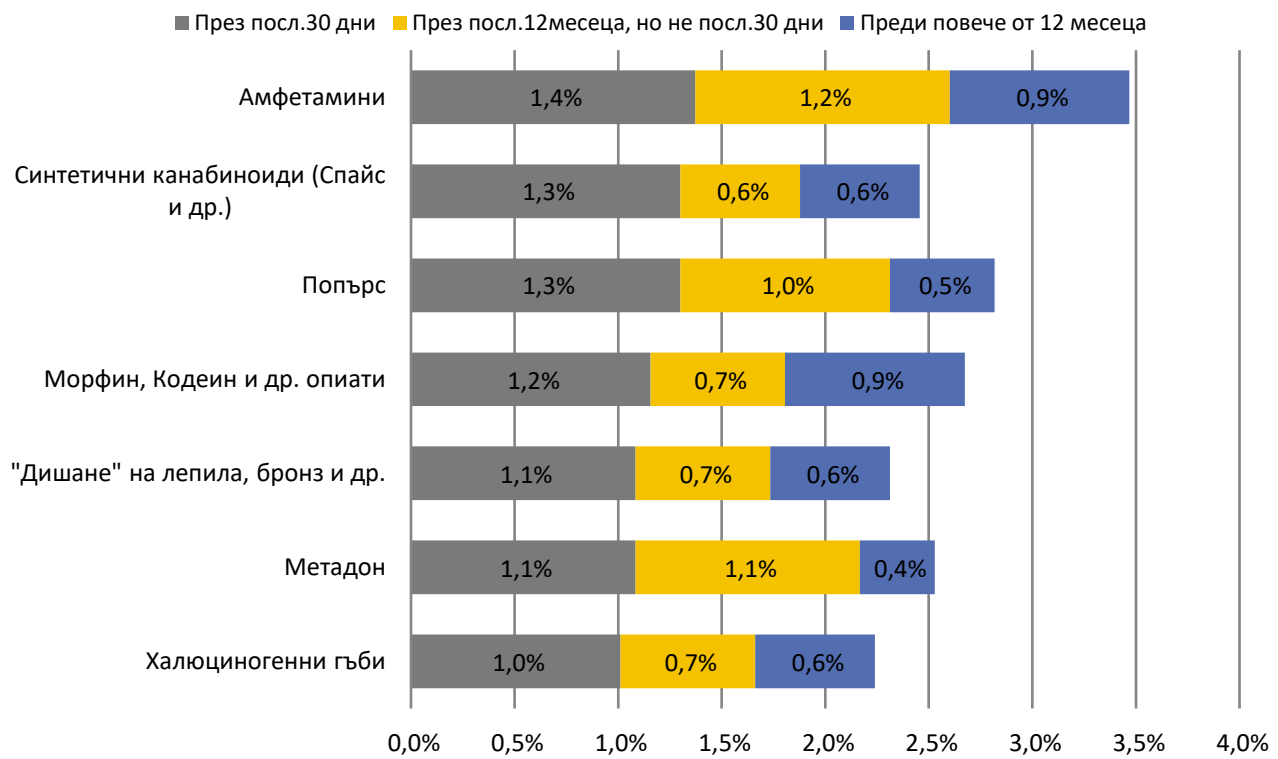
От друга страна, най-малко са посочилите, че знаят за въздействието и последствията от употребата на наркотици от художествената литература (4,4) или от специализирана литература (5,6%).

Специализираните лекция и обучения са посочени от едва 13,9% от учениците. Това, че учениците, са се информирали по този въпрос предимно от филми и чужди разкази, а не от специализирана литература и лекции/ обучения, може да означава, че програмите и мерките за превенция не са достатъчно.

КОГА ЗА ПОСЛЕДНО СТЕ УПОТРЕБЯВАЛ(А) ПОСОЧЕНИТЕ ПО-ДОЛУ ВЕЩЕСТВА?

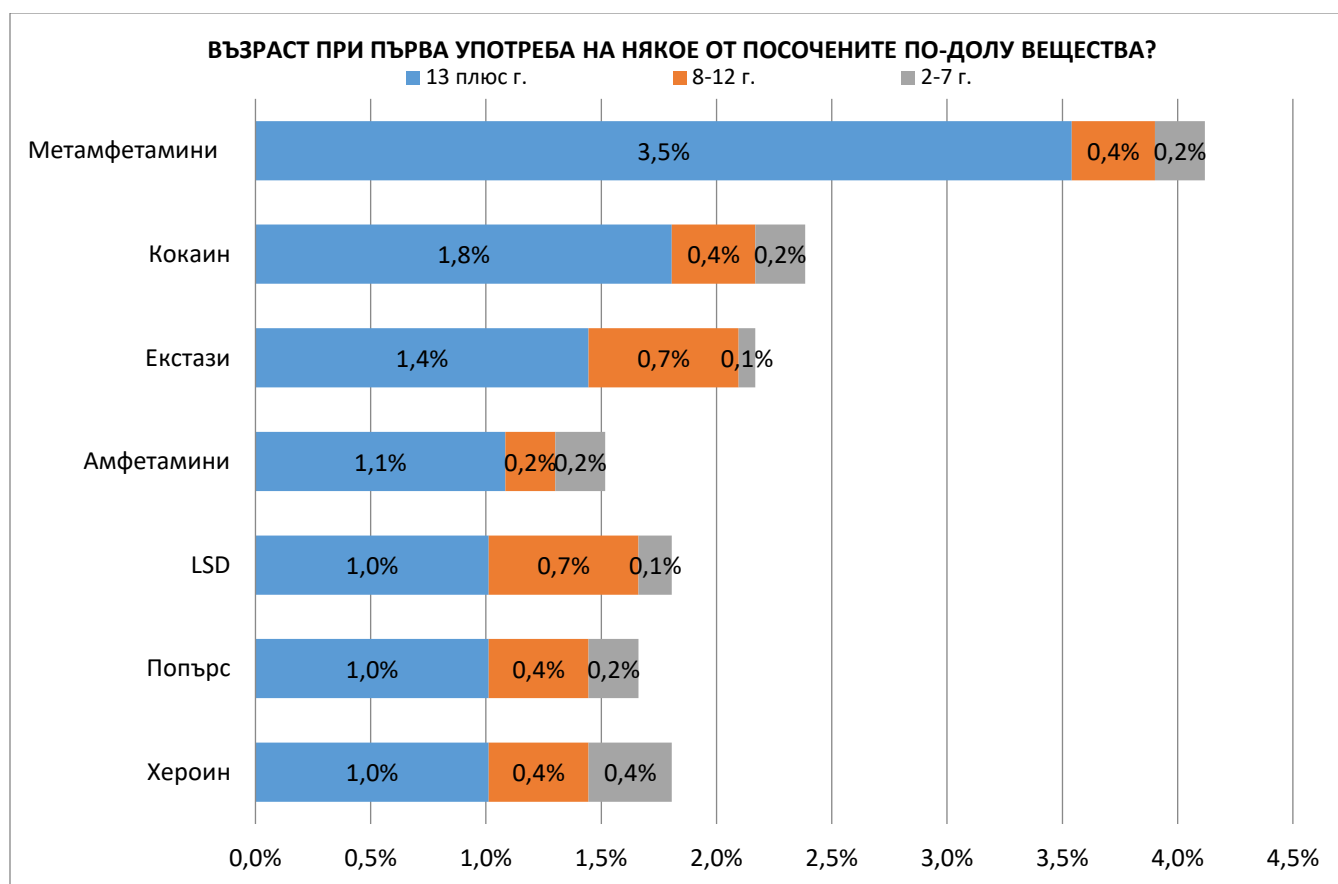


КОГА ЗА ПОСЛЕДНО СТЕ УПОТРЕБЯВАЛ(А) ПОСОЧЕНИТЕ ПО-ДОЛУ ВЕЩЕСТВА?

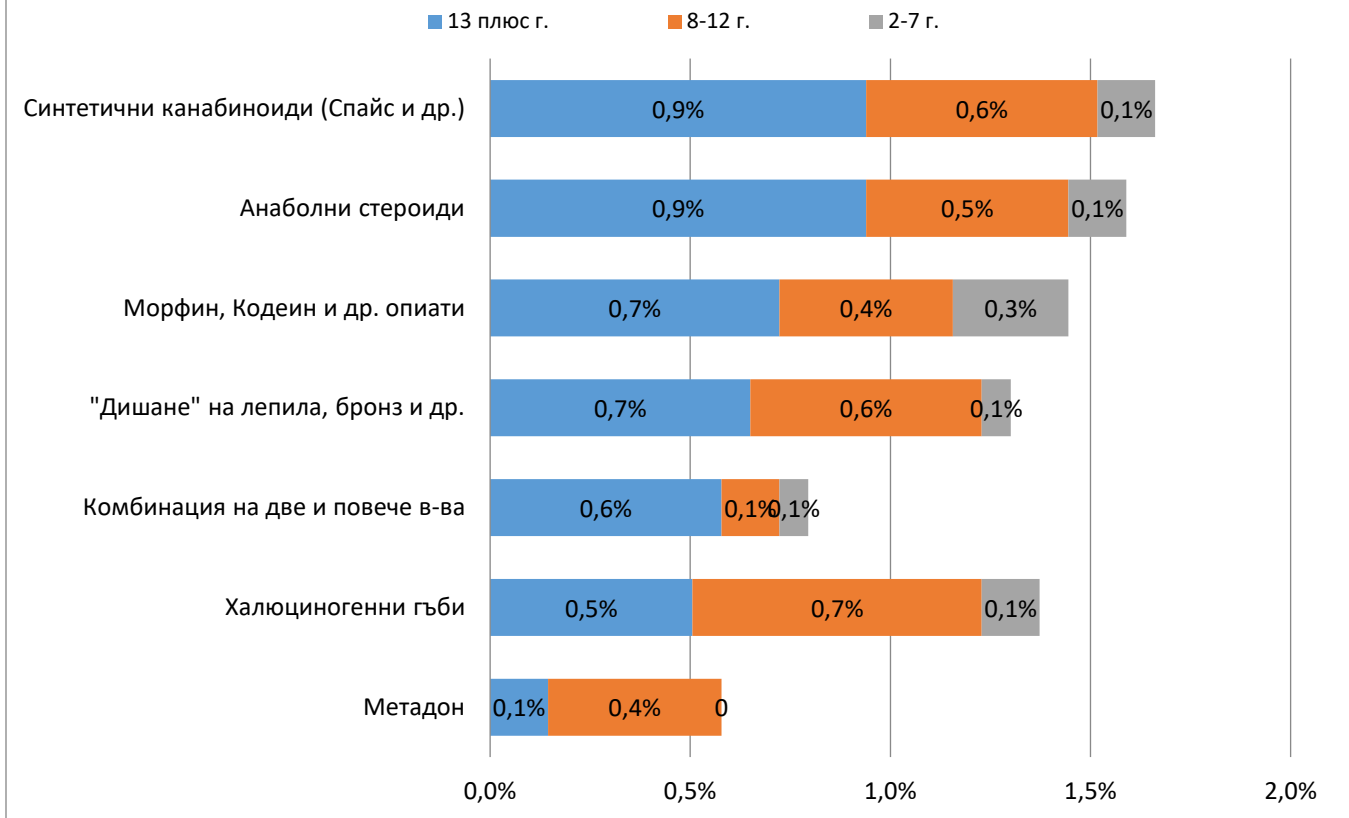


Общо 9,9% са посочили, че поне веднъж в живота си са употребявали някое от посочените във въпроса вещества. Делът на употребявалите през последния месец е 4,8%. Между 1-2% от анкетираните ученици посочват всяка от изброените вещества. Най-често употребяваният наркотик са метамфетамините. Между 3 и 4% от анкетираните ученици споделят, че са употребявали метамфатанини или кокаин през последните 12 месеца.

Около 2% от учениците посочват, че са употребили хероин, екстази, анаболни стероиди, LSD, амфетамини, попърс или метадон през последните 12 месеца. Най-малко употребяваните наркотици са синтетични канабиноиди, морфин, кодеин и халюциогенни гъби.



ВЪЗРАСТ ПРИ ПЪРВА УПОТРЕБА НА НЯКОЕ ОТ ПОСОЧЕНИТЕ ПО-ДОЛУ ВЕЩЕСТВА?



Когато става въпрос за възрастта при първата употреба на посочените вещества повече от учениците, които са споделили, че са ги опитвали, са посочили, че са били на възраст над 13г.



КАКВА БЕШЕ ПРИЧИНАТА ЗА ПЪРВАТА ВИ УПОТРЕБА НА НЯКОЕ ОТ ВЕЩЕСТВАТА, ПОСОЧЕНИ В ПРЕДИШНИТЕ ДВА ВЪПРОСА?



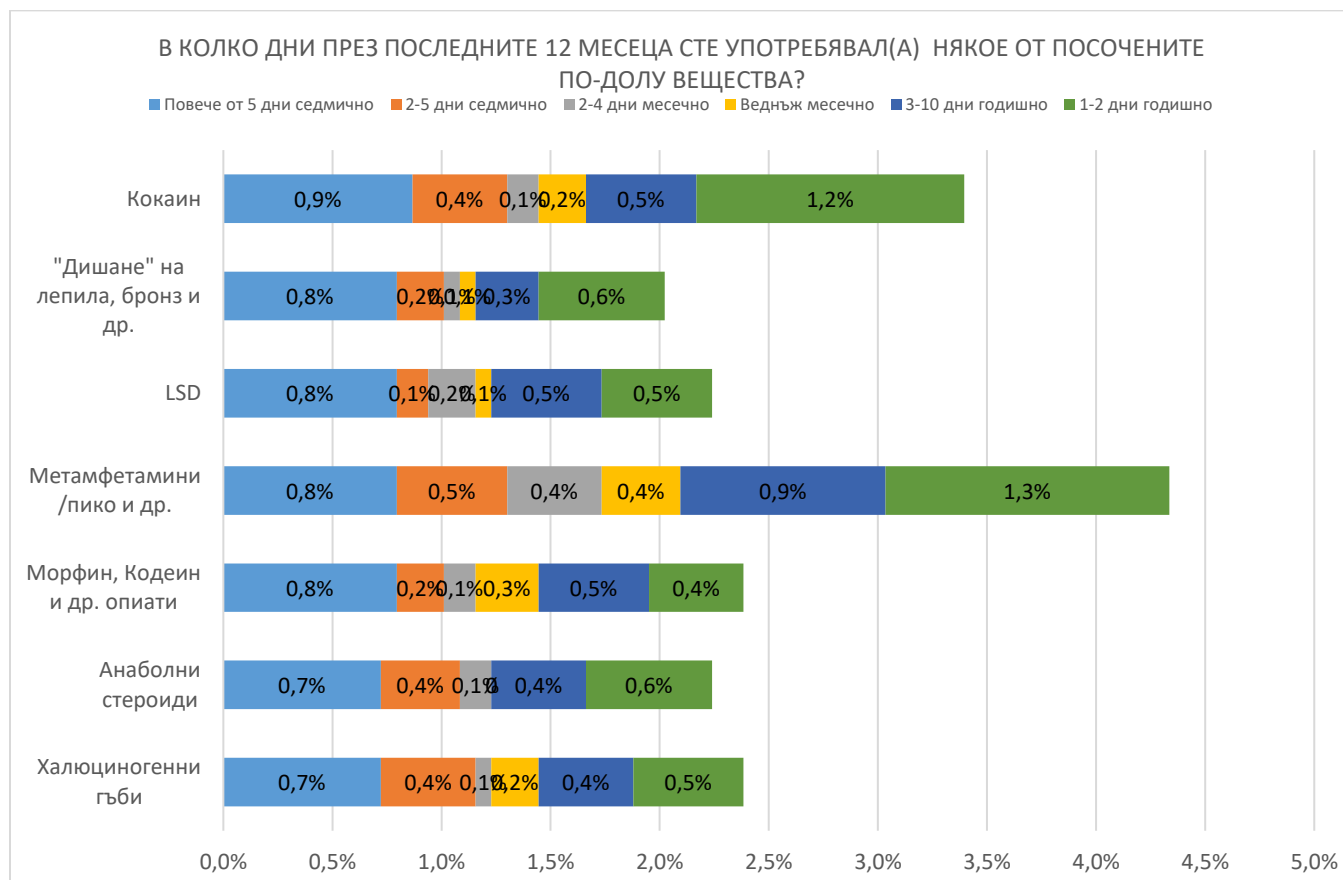
КАКВА БЕШЕ ПРИЧИНАТА ЗА ПЪРВАТА ВИ УПОТРЕБА НА НЯКОЕ ОТ ВЕЩЕСТВАТА, ПОСОЧЕНИ В ПРЕДИШНИТЕ ДВА ВЪПРОСА?



Когато става въпрос за причини за употребата на цигари, алкохол и наркотични вещества, най- често посочваната причина е любопитство. 7,2% от анкетираните са

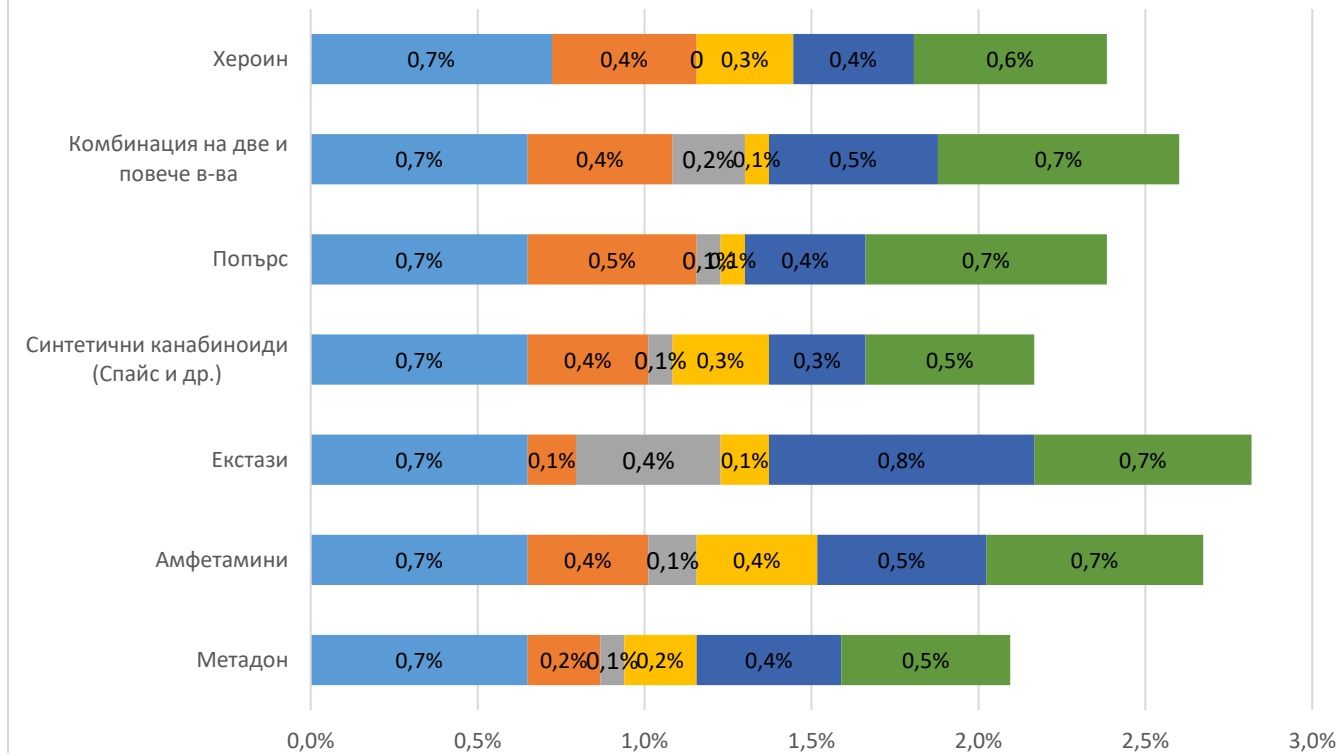
посочили, че тяхното любопитство е провокирало първата им употреба на посочените вещества. Други често посочвани причини са за удоволствие, за да се изпита временен и приятен ефект, както и от скука, за разнообразие. Причини, свързани с проблеми и затруднени ситуации остават на по-заден план.

Най-малък е делът на учениците, които посочват, че са употребили някое от посочените в предишните въпроси, за да демонстрират, че са независима личност (1%).



В КОЛКО ДНИ ПРЕЗ ПОСЛЕДНИТЕ 12 МЕСЕЦА СТЕ УПОТРЕБЯВАЛ(А) НЯКОЕ ОТ ПОСОЧЕНИТЕ ПО-ДОЛУ ВЕЩЕСТВА?

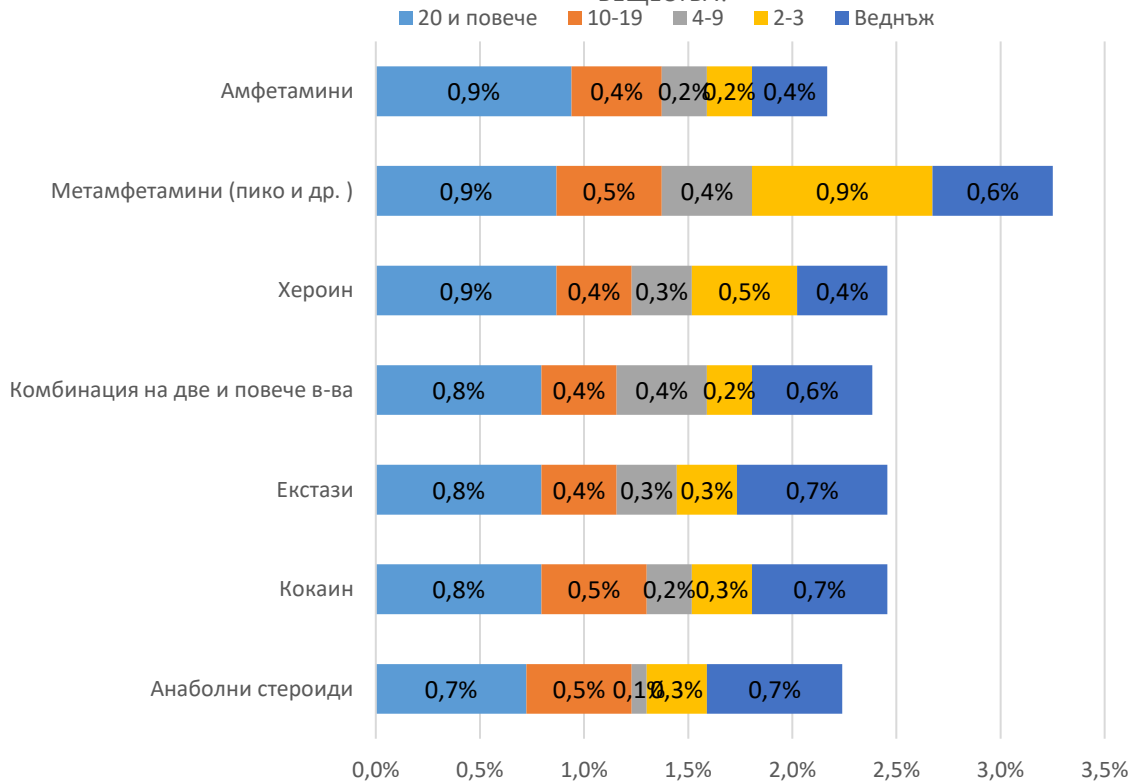
■ Повече от 5 дни седмично ■ 2-5 дни седмично ■ 2-4 дни месечно ■ Веднъж месечно ■ 3-10 дни годишно ■ 1-2 дни годишно



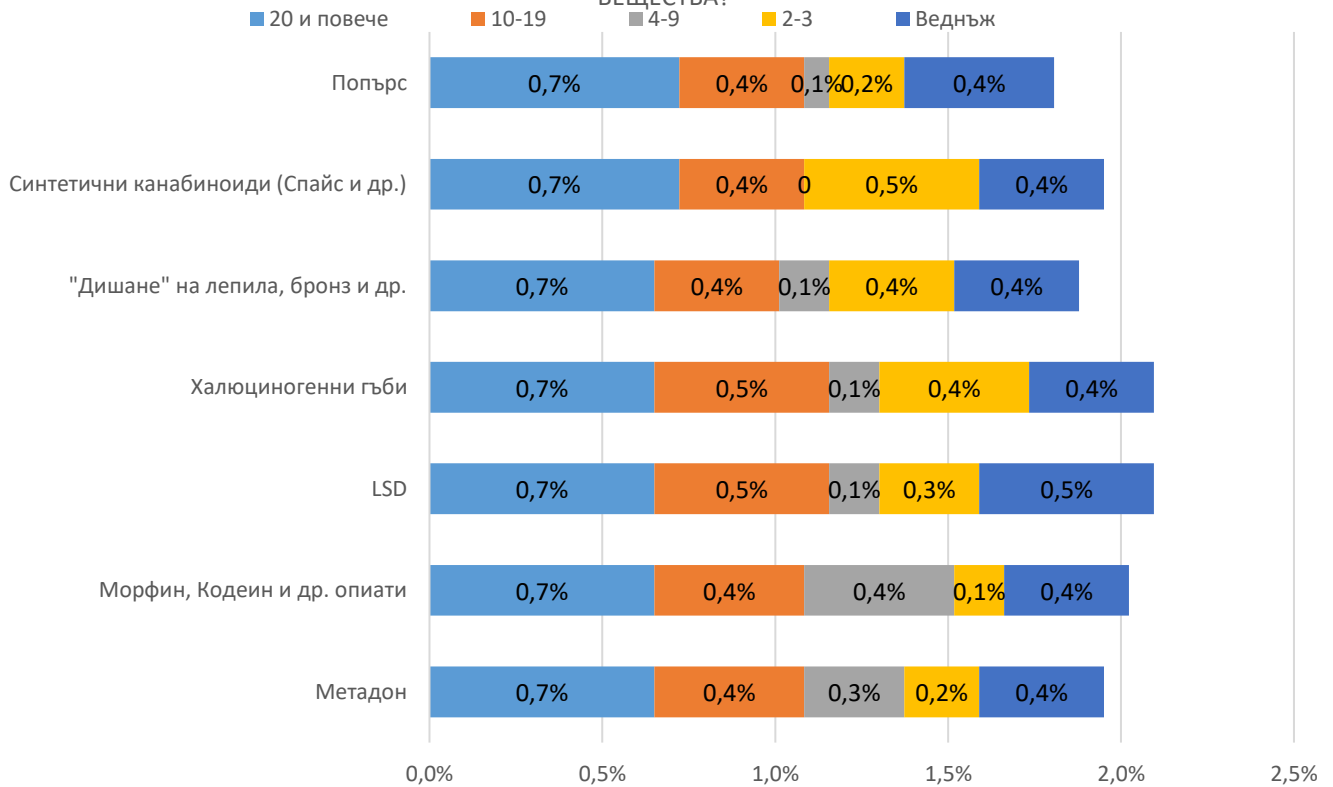
Общо 7% са употребявали някое от посочените вещества поне веднъж през последните 12 месеца. Делът на учениците, които са ги употребявали поне веднъж през последния месец е 3,7%. Между 1-2% от анкетираните посочват, че са употребявали някое от посочените вещества между 1-10 дни през последната година. По-малко от 1% от анкетираните посочват, че са употребили някое от веществата между 1-4 пъти месечно за последните 12 месеца. Около 1% от учениците, посочват че са употребявали някои от посочените наркотични вещества повече от 2 дни седмично в последните 12 месеца. Най-често употребените наркотици са метамфетамини и кокаин.

Употребата през последните 30 дни показва същата интензивност. Най-употребяваните вещества за последните 30 дни са метамфетамини, хероин и кокаин. Почти 1% от анкетираните учениците, посочват, че са употребявали съответните вещества 20 и повече дни в последния месец.

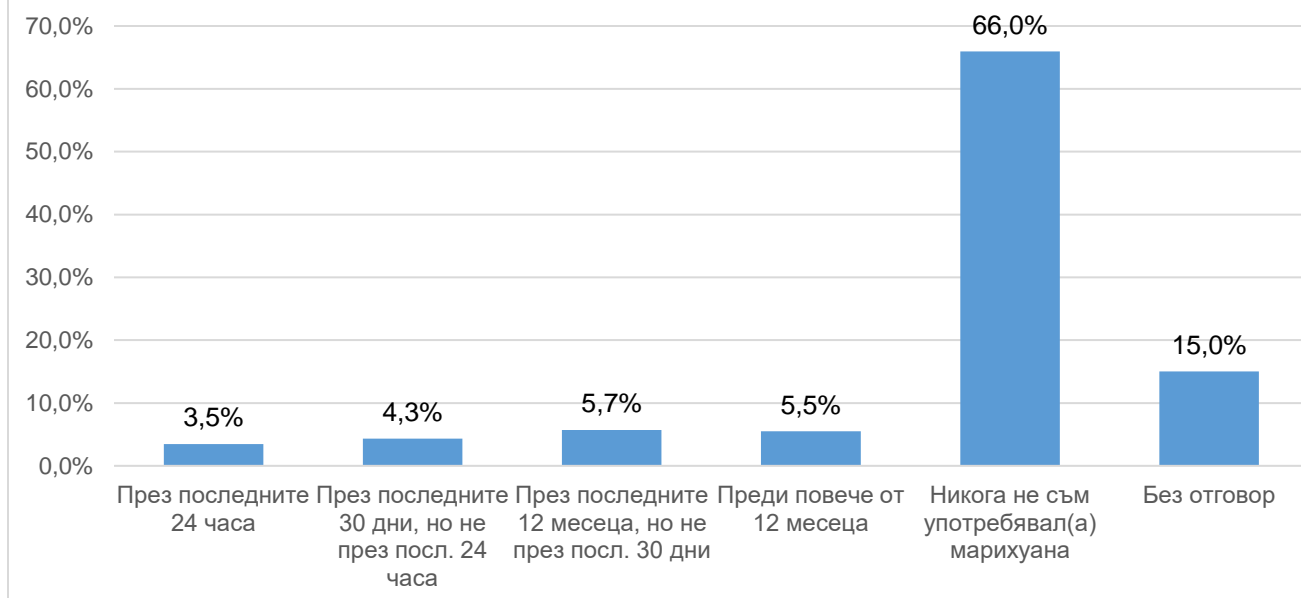
В КОЛКО ПОСЛЕДНИТЕ 30 ДНИ СТЕ УПОТРЕБЯВАЛ(А) НЯКОЕ ОТ ПОСОЧЕНИТЕ ПО-ДОЛУ ВЕЩЕСТВА?



В КОЛКО ПОСЛЕДНИТЕ 30 ДНИ СТЕ УПОТРЕБЯВАЛ(А) НЯКОЕ ОТ ПОСОЧЕНИТЕ ПО-ДОЛУ ВЕЩЕСТВА?

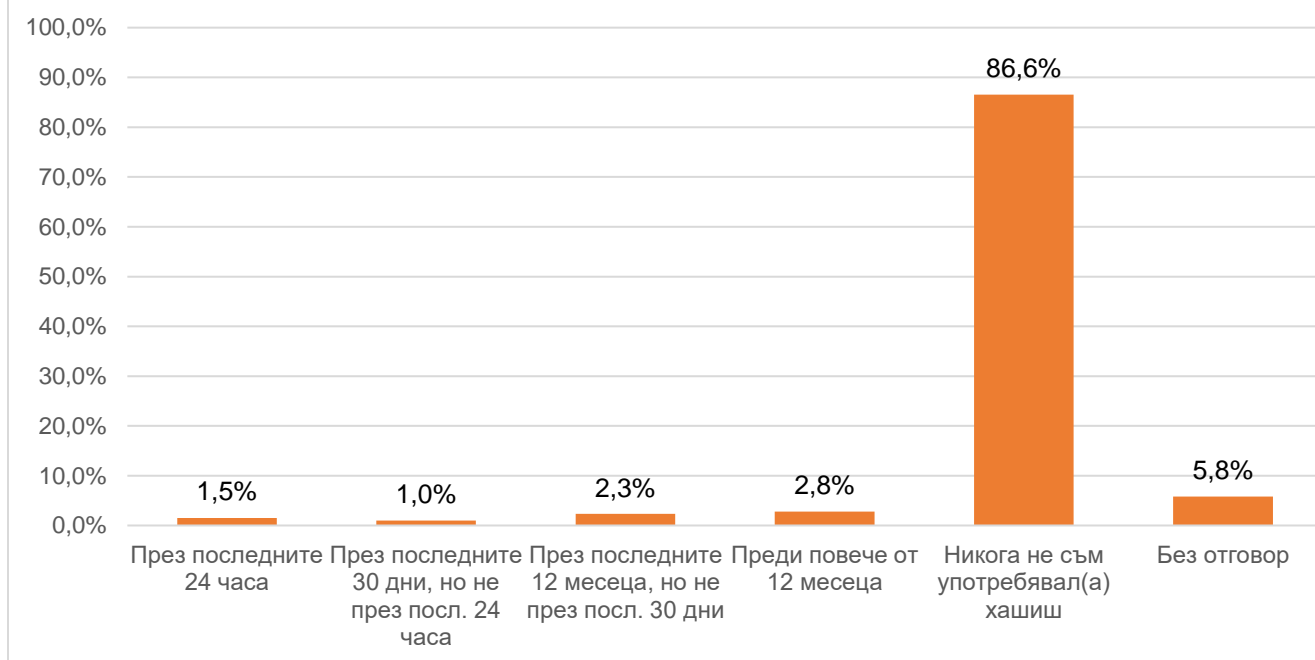


КОГА ЗА ПОСЛЕДНО СТЕ УПОТРЕБЯВАЛ(А) МАРИХУАНА



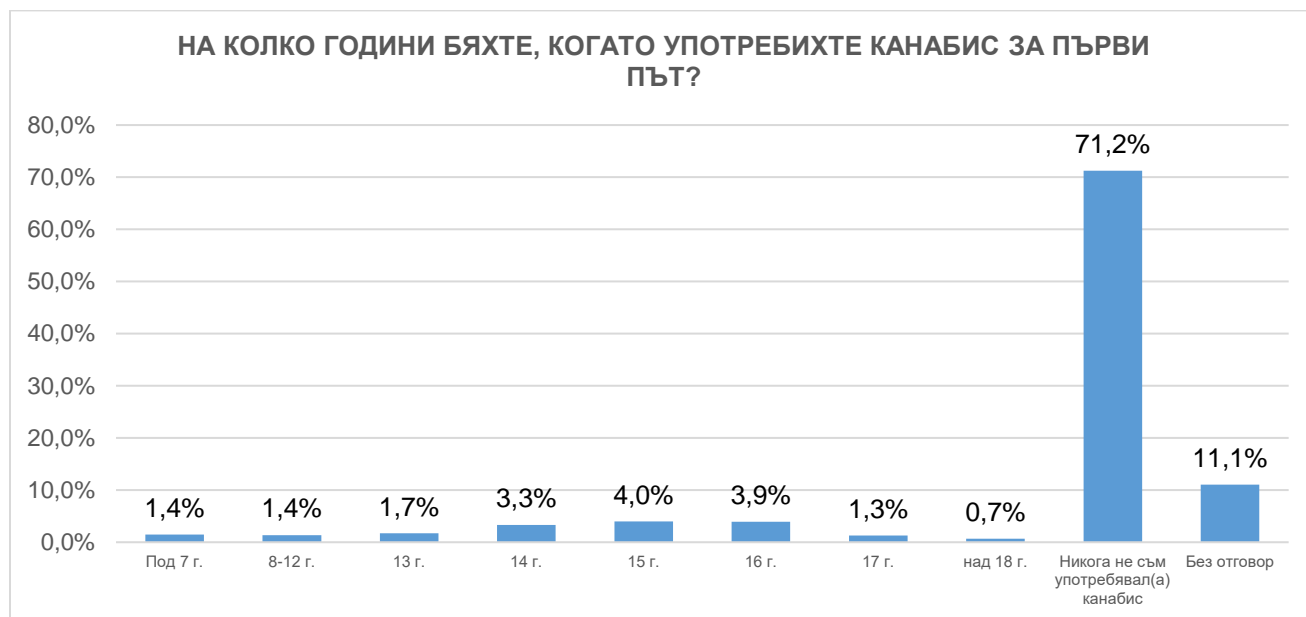
5,7% от учениците посочват, че са употребявали марихуана през последните 12 месеца, но не през последните 30 дни, а 5,5%, че са употребявали преди повече от 12 месеца. Най-малък е делът на употребилите марихуана през последните 24 часа (3,5%), докато тези, които са пушили марихуана през последните 30 дни са 4,3%.

КОГА ЗА ПОСЛЕДНО СТЕ УПОТРЕБЯВАЛ(А) ХАШИШ



2,8% от учениците посочват, че са употребявали хашиш преди повече от 12 месеца, а 2,3%, че са употребили през последните 12 месеца, но не през последните 30 дни.

Най-малък е делът на употребилите през последните 30 дни (1%), докато тези, които са употребили хашиш през последните 24 часа са 1,5%.



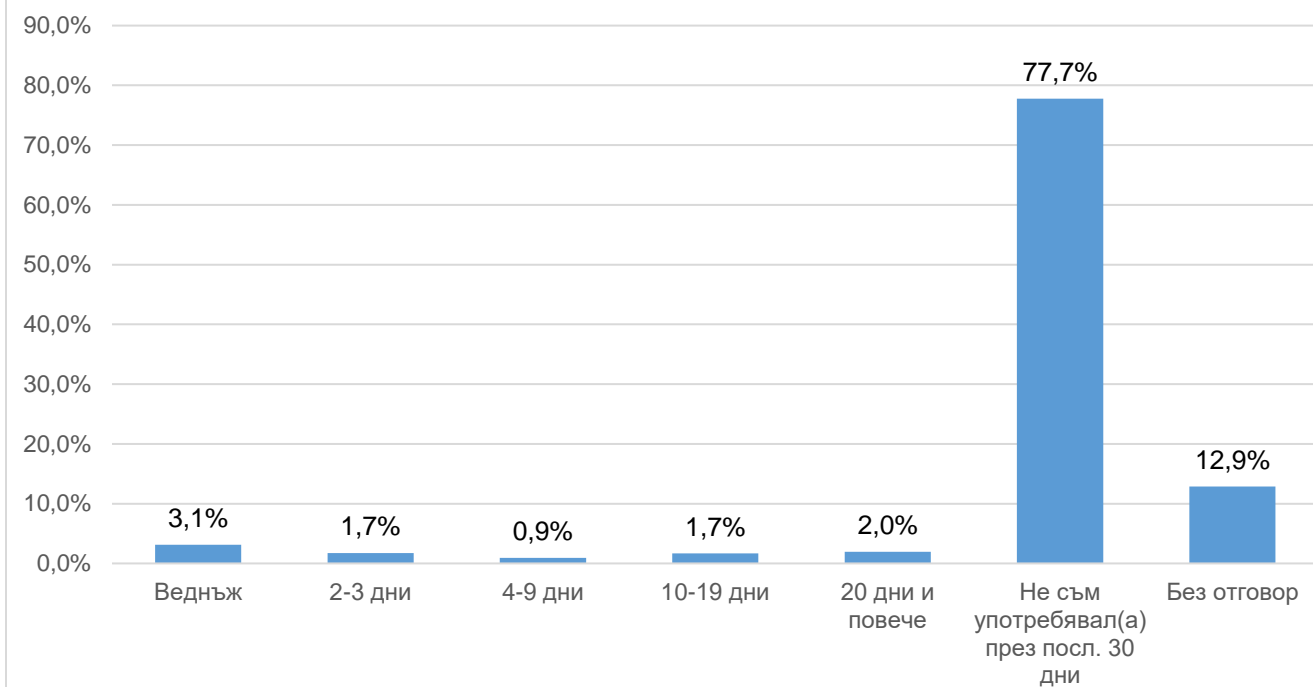
Когато става въпрос за възрастта, на която са употребили канабис за пръв път, 14,9% споделят, че са били на възраст над 13 години. Сред тях най-много са тези, които посочват, че са били на 15 години, когато за пръв път са употребили канабис.



6,8% от учениците споделят, че са употребили канабис през 1-10 дни за последните 12 месеца. 4,4% са употребилите канабис 1-5 пъти месечно, а най- малък остава делът на тези, които са употребявали повече от 2 дни седмично (2,9%).

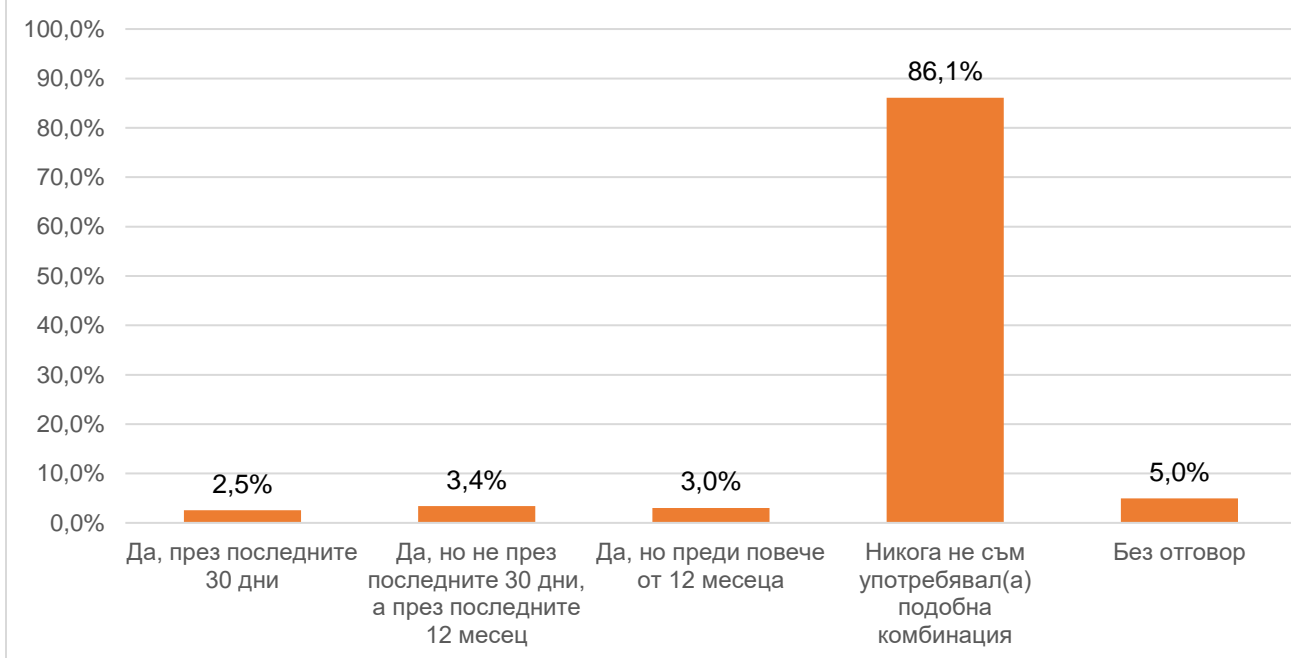


В КОЛКО ДНИ СТЕ УПОТРЕБЯВАЛ(А) КАНАБИС ПРЕЗ ПОСЛЕДНИТЕ 30 ДНИ

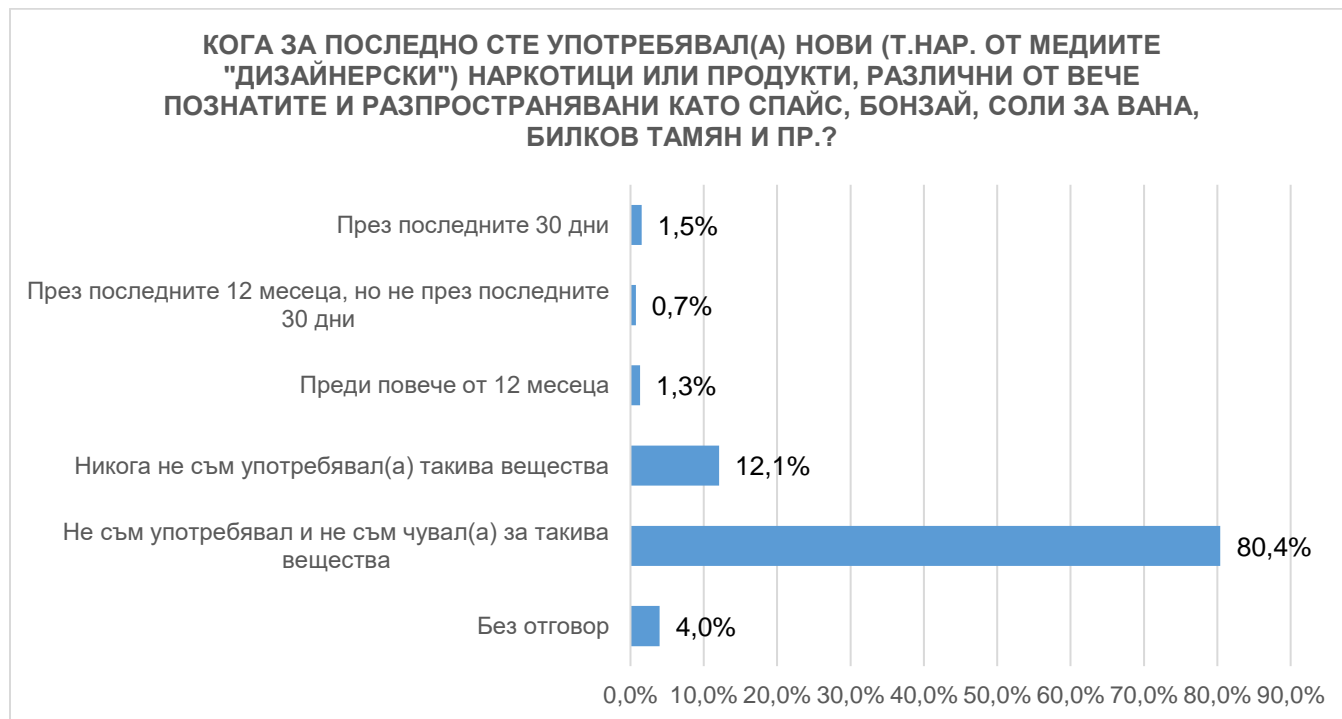


От тези, които са употребили канабис през последните 30 дни, най-висок е делът на учениците, които са го направили само веднъж (3,1%), а най-нисък на тези, които са го употребявали 4-9 дни през последните 30 дни.

УПОТРЕБЯВАЛ(А) ЛИ СТЕ НЯКОГА КАНАБИС В КОМБИНАЦИЯ С АЛКОХОЛ?



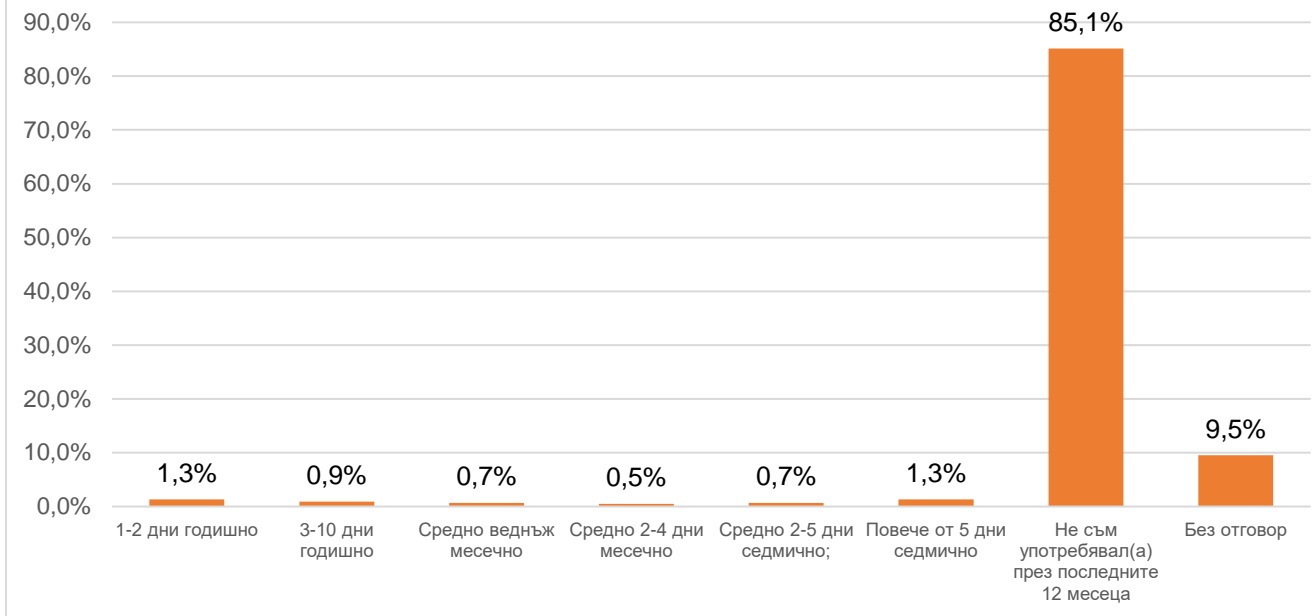
По-голямата част от учениците, попаднали в изследването посочват, че никога не са употребявали канабис в комбинация с алкохол (86,1%). Делът на учениците, които са употребили такава комбинация поне веднъж е 8,9%. По-голям брой от употребилите такава комбинация са единадесетокласници и дванадесетокласници.



Отговорите на този въпрос показват, че новите „дизайнерки“ наркотици са непознати за по-голямата част от учениците. 92,5% от анкетираните посочват, че никога не са употребявали „дизайнерски“ наркотици, като 80,4% от тях, дори не са чували за тях. Делът на учениците, които посочват, че са употребявали такива остава 3,5%, като в по-голямата си част това са единадесетокласници.



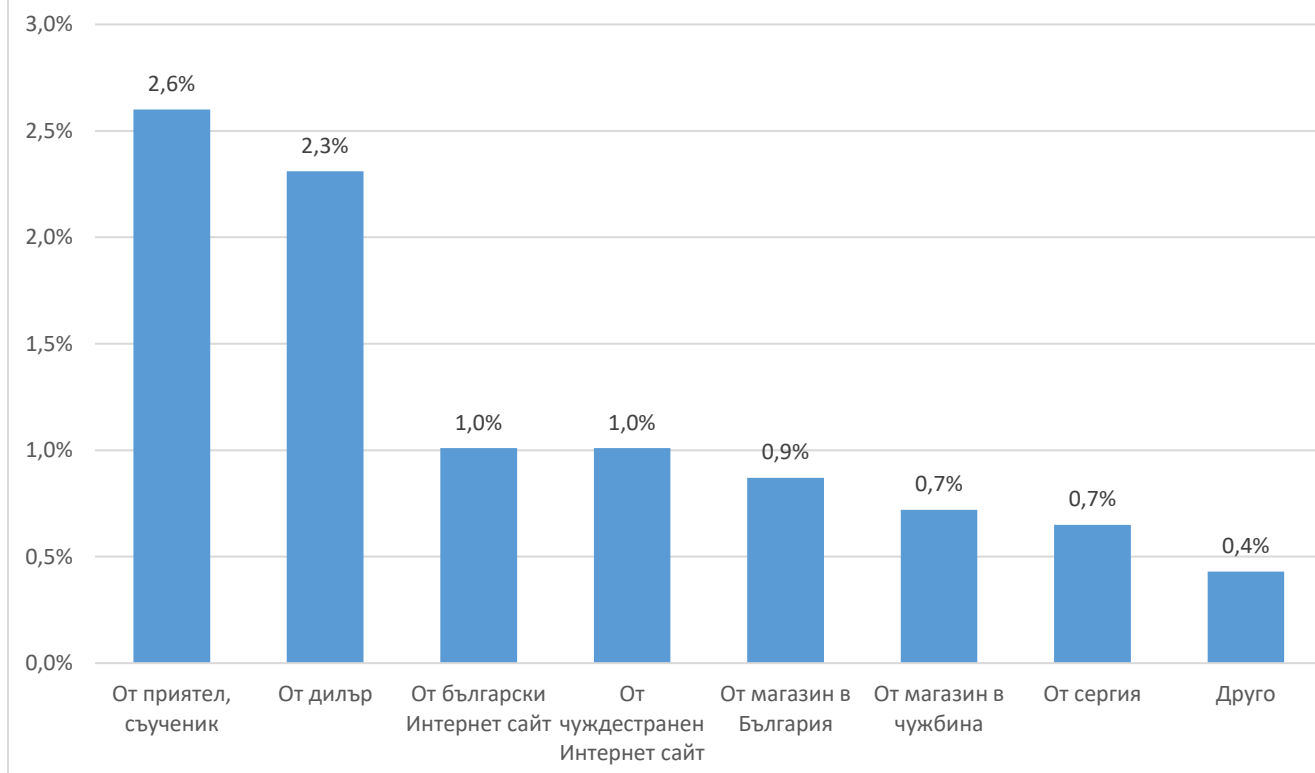
АКО СТЕ УПОТРЕБЯВАЛ(А) ПРЕЗ ПОСЛЕДНИТЕ 12 МЕСЕЦА НЯКОЕ ОТ ВЕЩЕСТВАТА, ОПИСАНИ В ПРЕДИШНИЯ ВЪПРОС, В КОЛКО ДНИ Е СТАВАЛО ТОВА?



2,2% от тези, които са употребили т.н. дизайнерски наркотици посочват, че това се е случило в 1-10 дни през последните 12 месеца, а 2% от учениците посочват, че това се е случвало по-често от 2 дни седмично.



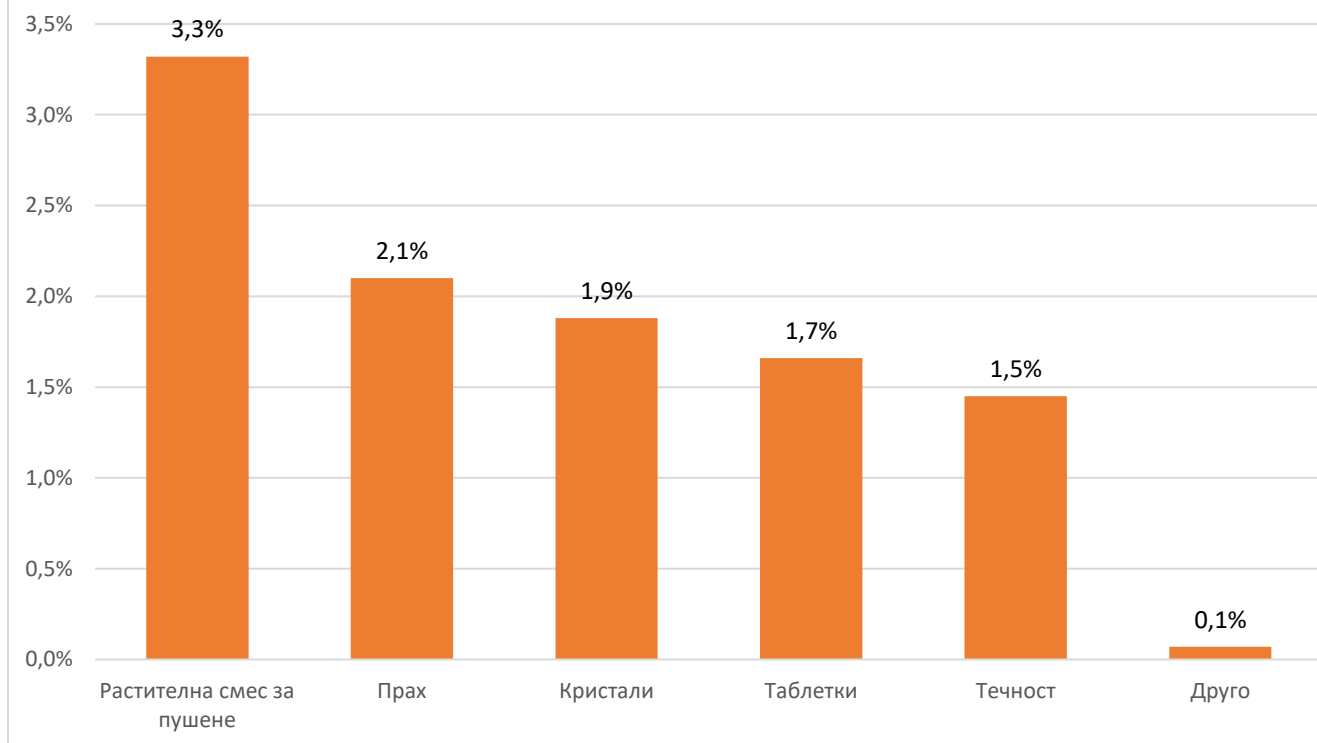
ОТ КЪДЕ СЕ СНАБДИХТЕ/СНАБДЯВАТЕ С ТЯХ ПРЕЗ ПОСЛЕДНИТЕ 12 МЕСЕЦА?
(отговори сред употребяващите)



Тези ученици, които са употребили през последните 12 месеца посочените в предишния въпрос вещества (дизайнерски наркотици) посочват, че са се снабдили с тях от приятел, съученик (2,6%) или от дилър (2,3%). Като основната форма, под която са били тези вещества е растителна смес за пушене.



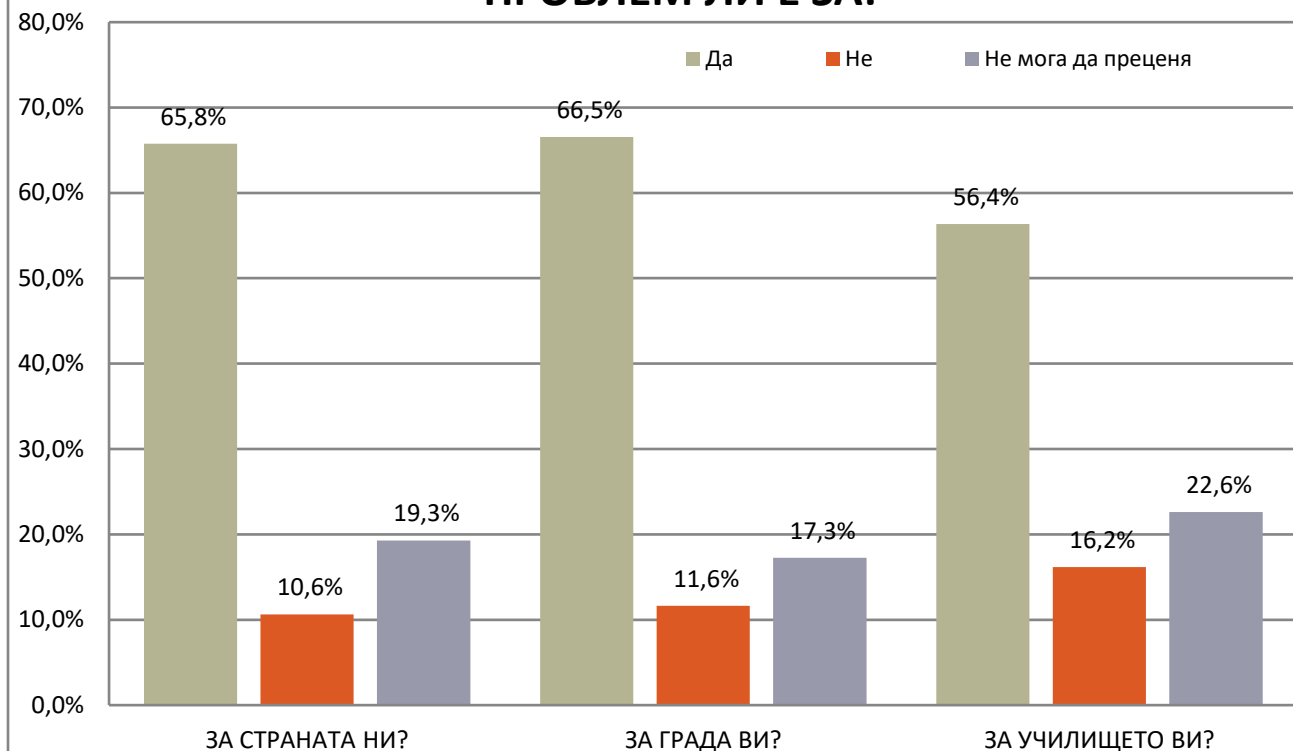
ПОД КАКВА ФОРМА БЯХА ТЕЗИ ВЕЩЕСТВА, КОИТО СТЕ УПОТРЕБЯВАЛ(А) ПРЕЗ
ИЗМИНАЛАТА ЕДНА ГОДИНА?
(отговори сред употребяващите)



Други форми, под които са приемани веществата са растителна смес за пушене (3,3%), прах (2,1%) и кристали (1,9%).



СПОРЕД ВАС УПОТРЕБАТА НА НАРКОТИЦИ ПРОБЛЕМ ЛИ Е ЗА:

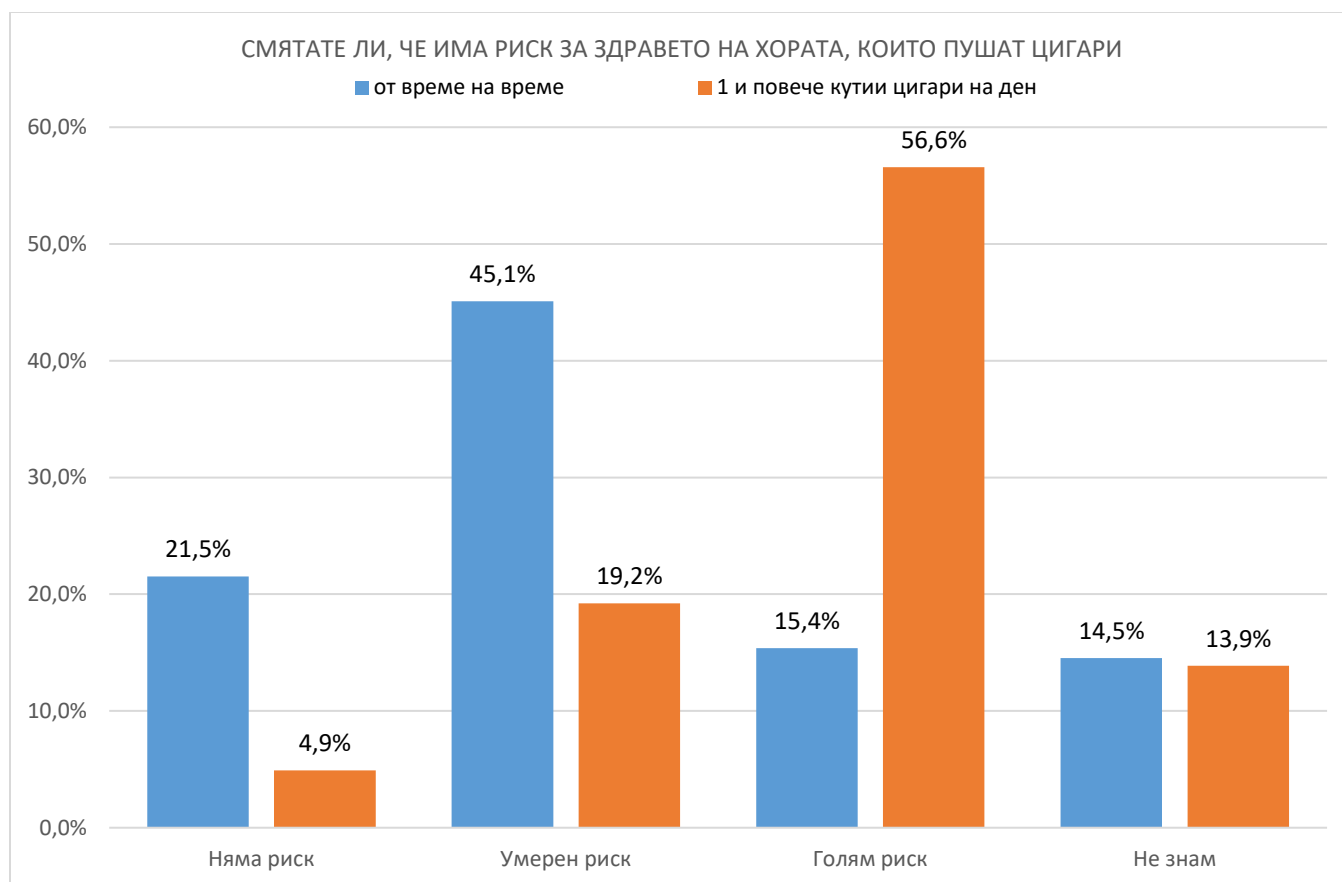


Според по-голямата част от анкетираните ученици (65,8%), употребата на наркотици представлява проблем за страната ни. Важно е да се отбележи, че има един дял от учениците (10,6%), според които употребата на наркотици не е проблем за страната ни,

66,5% от анкетираните ученици смятат, че употребата на наркотици представлява проблем за техния град. Тук също се запазва дялът на учениците, според които употребата на наркотици не е проблем за града на анкетираните (11,6%).

Когато става въпрос за рамките на тяхното училище, дялът на тези, които смятат, че употребата на наркотици е проблем намалява (56,4%). Тук се увеличава дялът на учениците, според които употребата на наркотици не е проблем за тяхното училище. (16,2%).

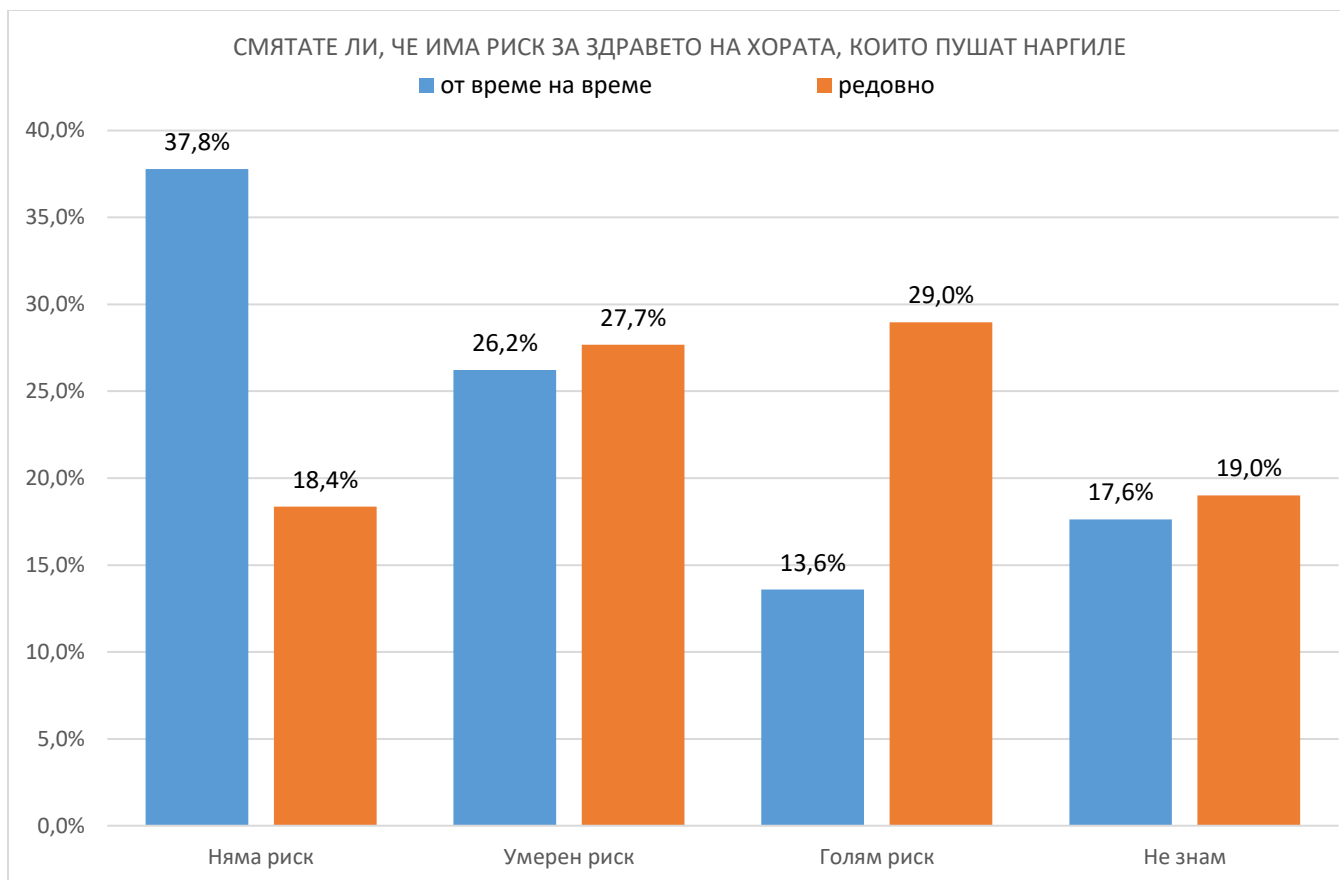
Отговорите на този въпрос показват от една страна, че учениците имат негативно отношение към употребата на наркотици и я смятат за проблем, от друга страна обаче, те виждат проблема по-глобално - като проблем за държавата и в по-малка степен като конкретен проблем за тяхното училище.



Според по-голяма част от анкетираните учениците (45,1%), пушенето на цигари от време на време представлява умерен риск за здравето. От друга страна, 21,5% от тях смятат, че пушенето от време на време не представлява никакъв риск. Сравнително малък (15,4%) остава дялът на учениците, които смятат, че пушенето от време на време представлява голям риск за здравето.

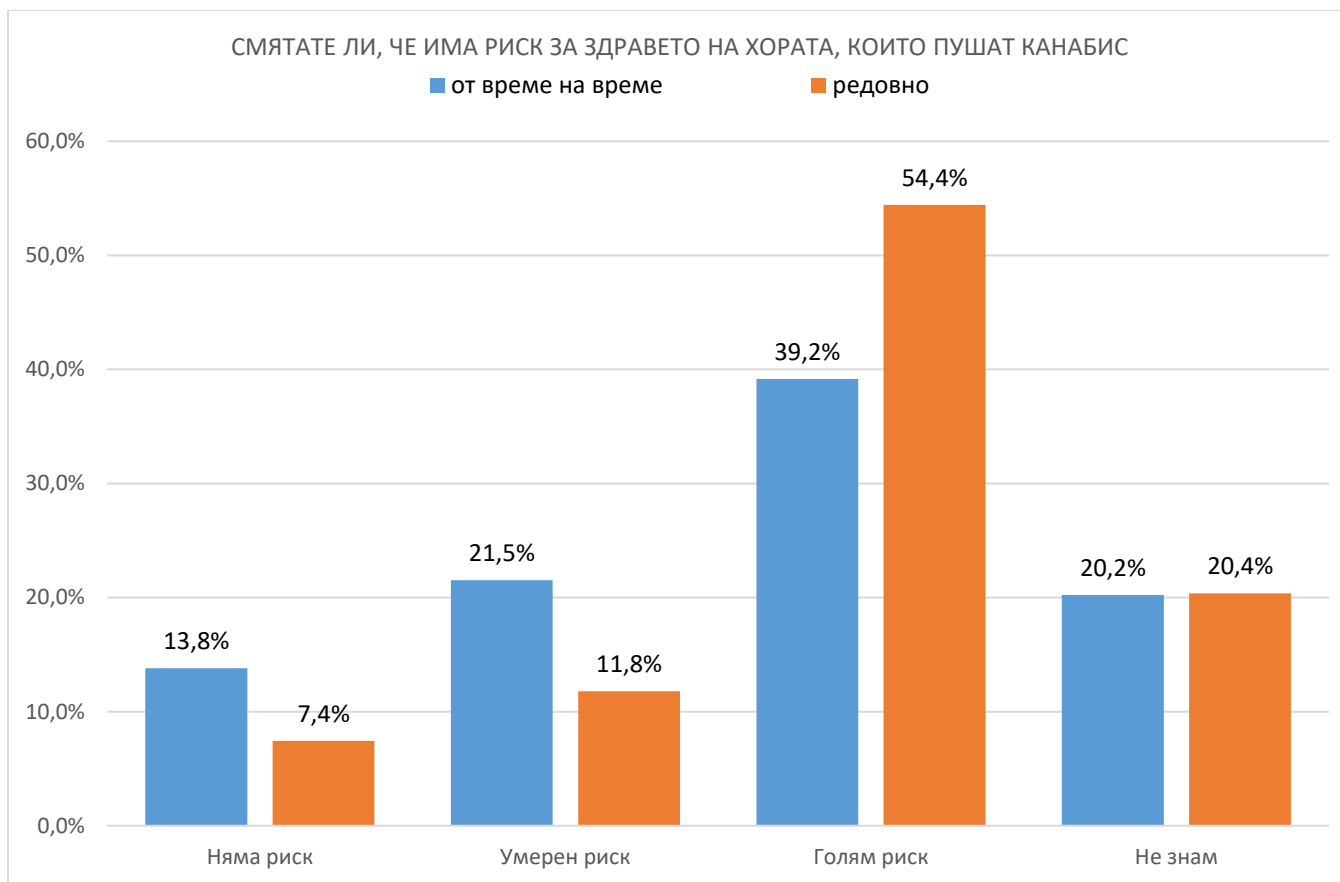
За сметка на това, когато става въпрос за по-редовно пушене (1 и повече кутии цигари на ден), повече от половината от анкетираните (56,6%) смятат, че това представлява голям риск за здравето. 19,2% от попадналите в изследването посочват, че редовното пушене представлява умерен риск. С най-малък процентен дял (4,9%) са учениците, според които пушенето на 1 и повече кутии цигари на ден не представлява риск за здравето.





По-голяма част от учениците (37,8%) посочват, че пушенето на наргиле от време на време не представлява риск за здравето. От друга страна, 26,2% от тях смятат, че пушенето на наргиле от време на време представлява умерен риск. По-малък (13,6%) остава дялът на тези, според които има голям риск за здравето на хората, които пушат наргиле от време на време.

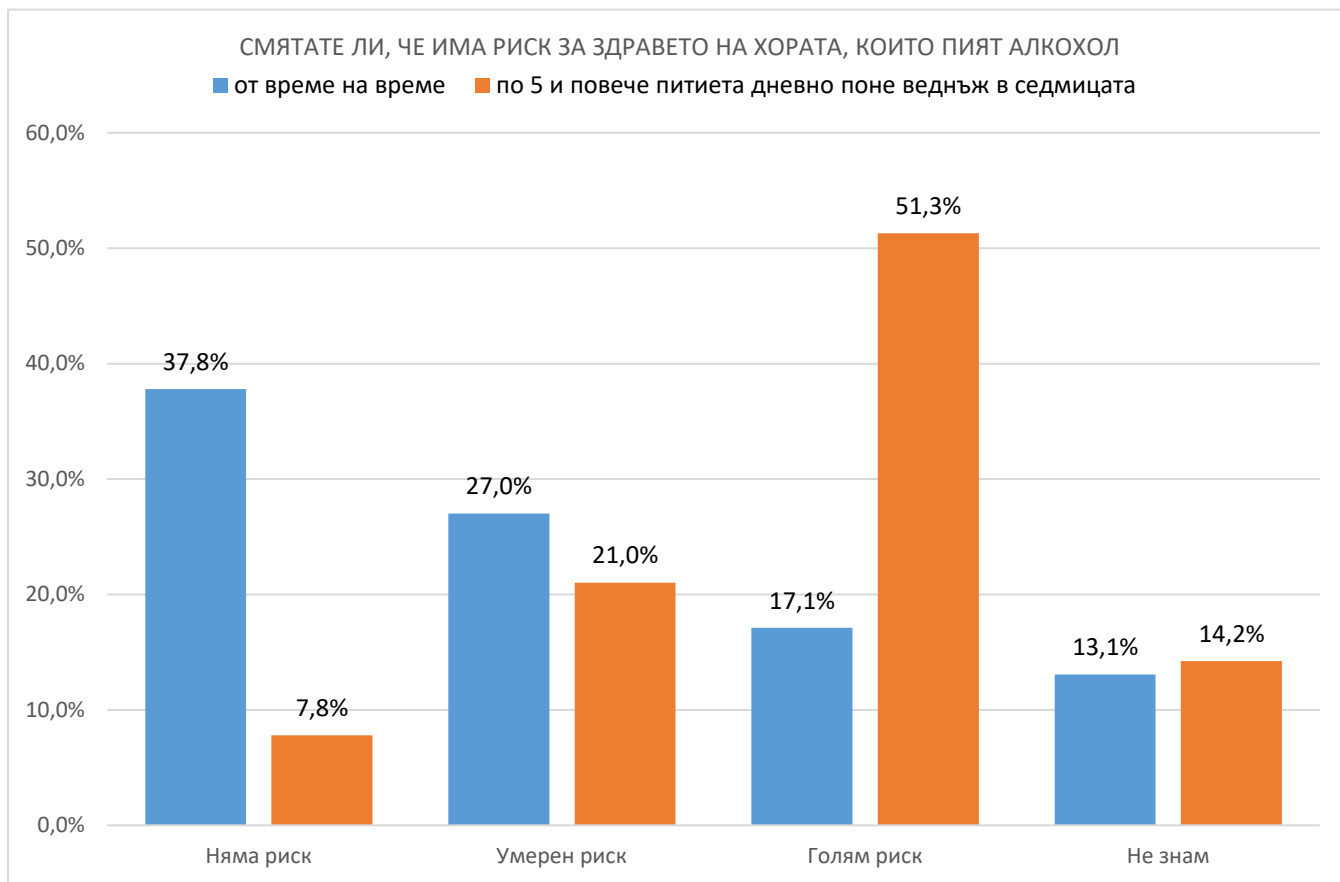
Когато става въпрос за по-редовно пушене на наргиле, дялът на учениците, които смятат, че може да има голям риск за здравето нараства. 29% от учениците, смятат, че редовното пушене на наргиле може да има голям риск за здравето. 27,7% от попадналите в изследването посочват, че редовното пушене на наргиле представлява умерен риск. С най-малък процентен дял (18,4%) са учениците, според които пушенето на 1 и повече кутии цигари на ден не представлява риск за здравето.



Когато става въпрос за употреба на канабис от време на време, по-голяма част от участниците в анкетата (39,2%) посочват, че според тях това представлява голям риск за здравето. 21,5% от учениците споделят мнението, че пушенето на канабис от време на време представлява умерен риск за здравето. Най- малък (13,8%) е дялът на отговорилите, че няма риск за здравето.

При въпрос за редовна употреба на канабис, дялът на отговорилите, че това представлява голям риск за здравето нараства и достига 54,4%. От друга страна, намаляват дяловете смятащи, че пушенето на канабис има умерен или дори никакъв риск за здравето, те са съответно- 11,8% и 7,4%.

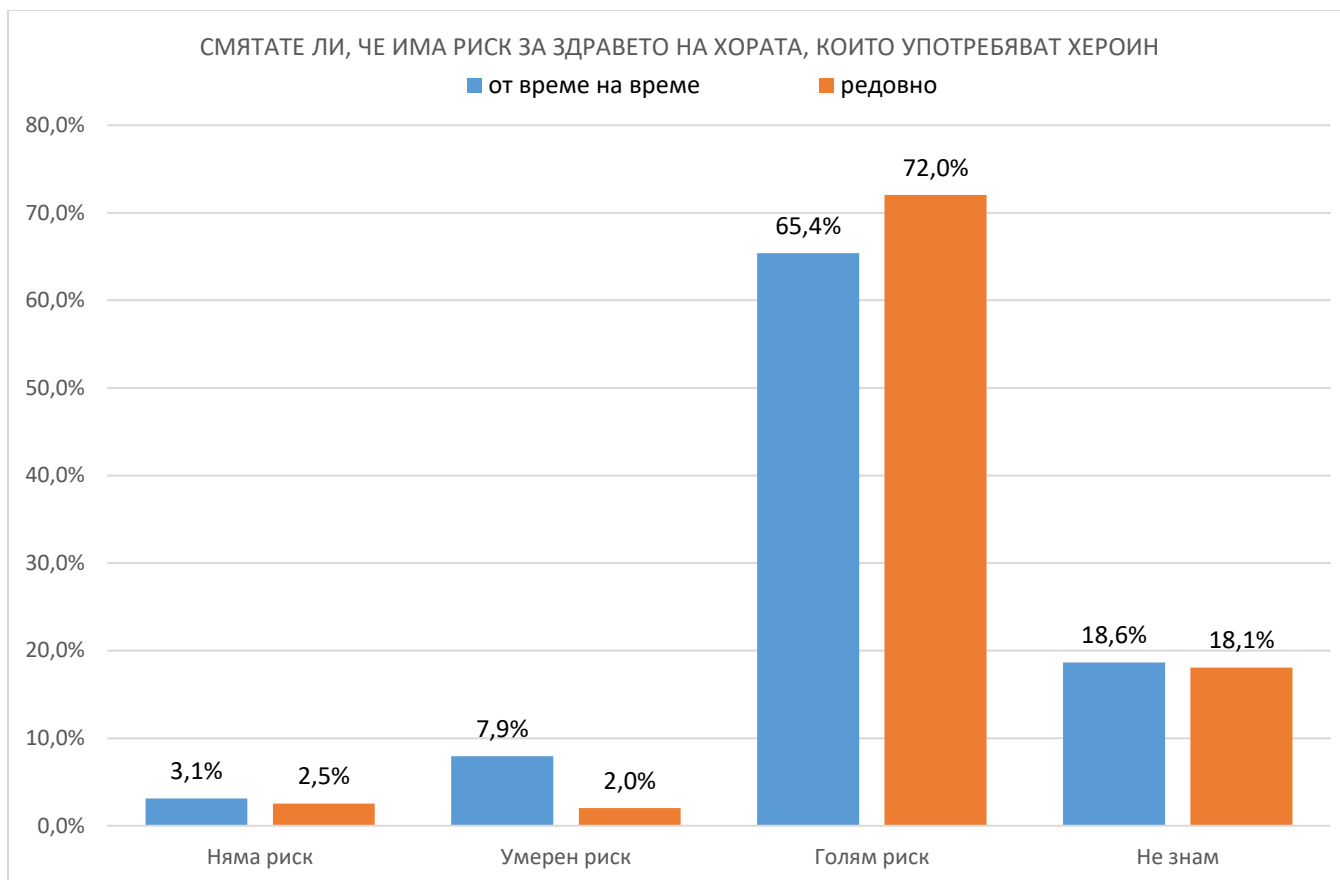




Когато става въпрос за употреба на алкохол от време на време преобладаващото мнение сред учениците е, че няма риск за здравето. 27% от анкетираните посочват, че според тях има умерен риск за здравето на хората, които пият алкохол от време на време. Най-малък е дялът на анкетираните (17,1%), според които употребата на алкохол представлява голям риск.

При посочване на по-голяма количество алкохол (5 и повече пътиета дневно поне веднъж в седмицата) обаче, рязко нараства дялът на учениците, които смятат, че това представлява голям риск за здравето (51,3%). 21% са учениците, които смятат, че честата употреба на алкохол има умерен риск за здравето. Едва 7,8% са тези, които смятат, че няма риск за здравето на хората, които употребяват алкохол в такива количества (5 и повече пътиета дневно поне веднъж в седмицата).

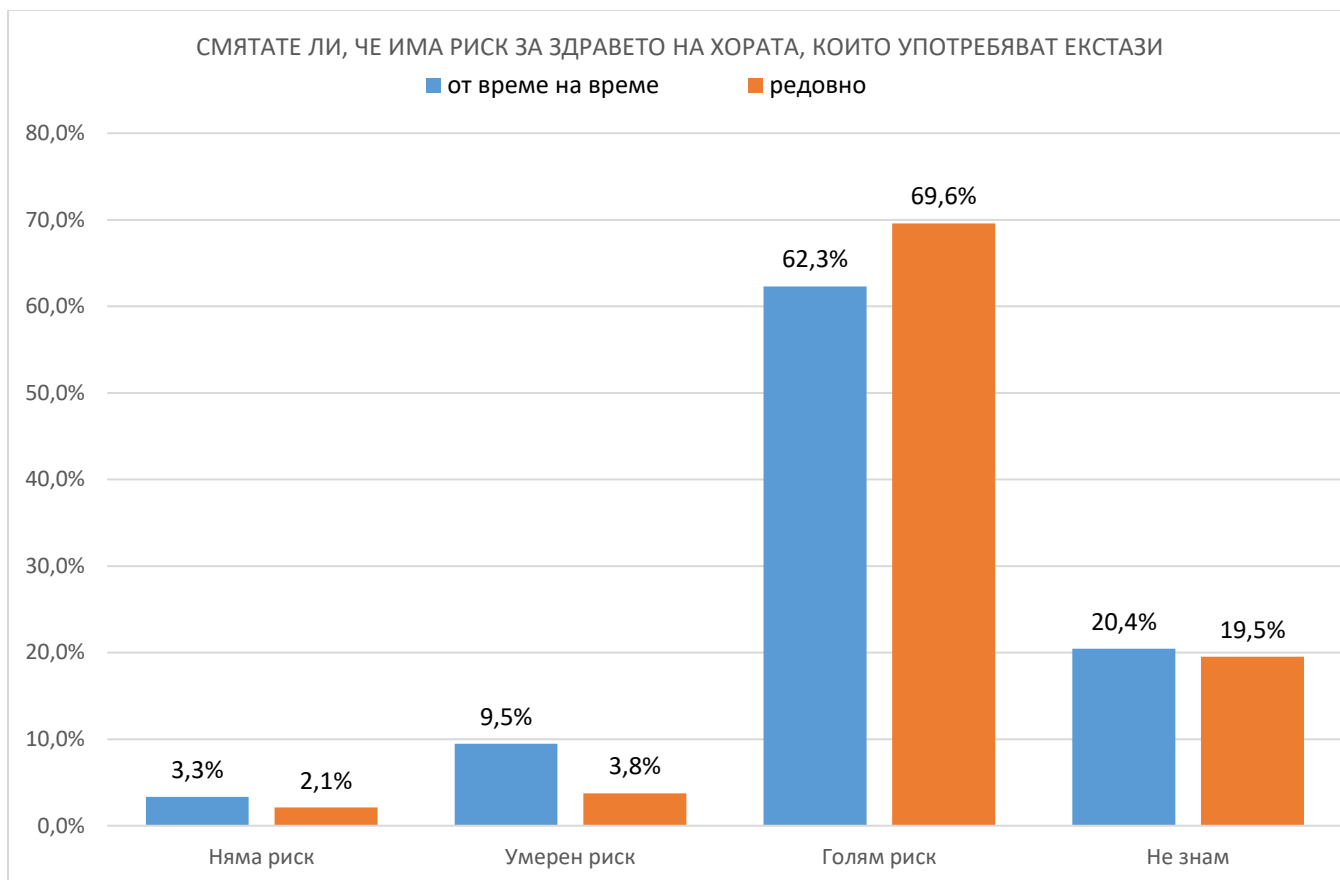




65,4% от учениците, участвали в изследването споделят, че според тях употребата на хероин от време на време крие голям риск за здравето. Много по-малки са процентни дялове на тези от тях, които смятат, че употребата на хероин представлява умерен или дори никакъв риск за здравето - процентните дялове са съответно 7,9% и 3,1%.

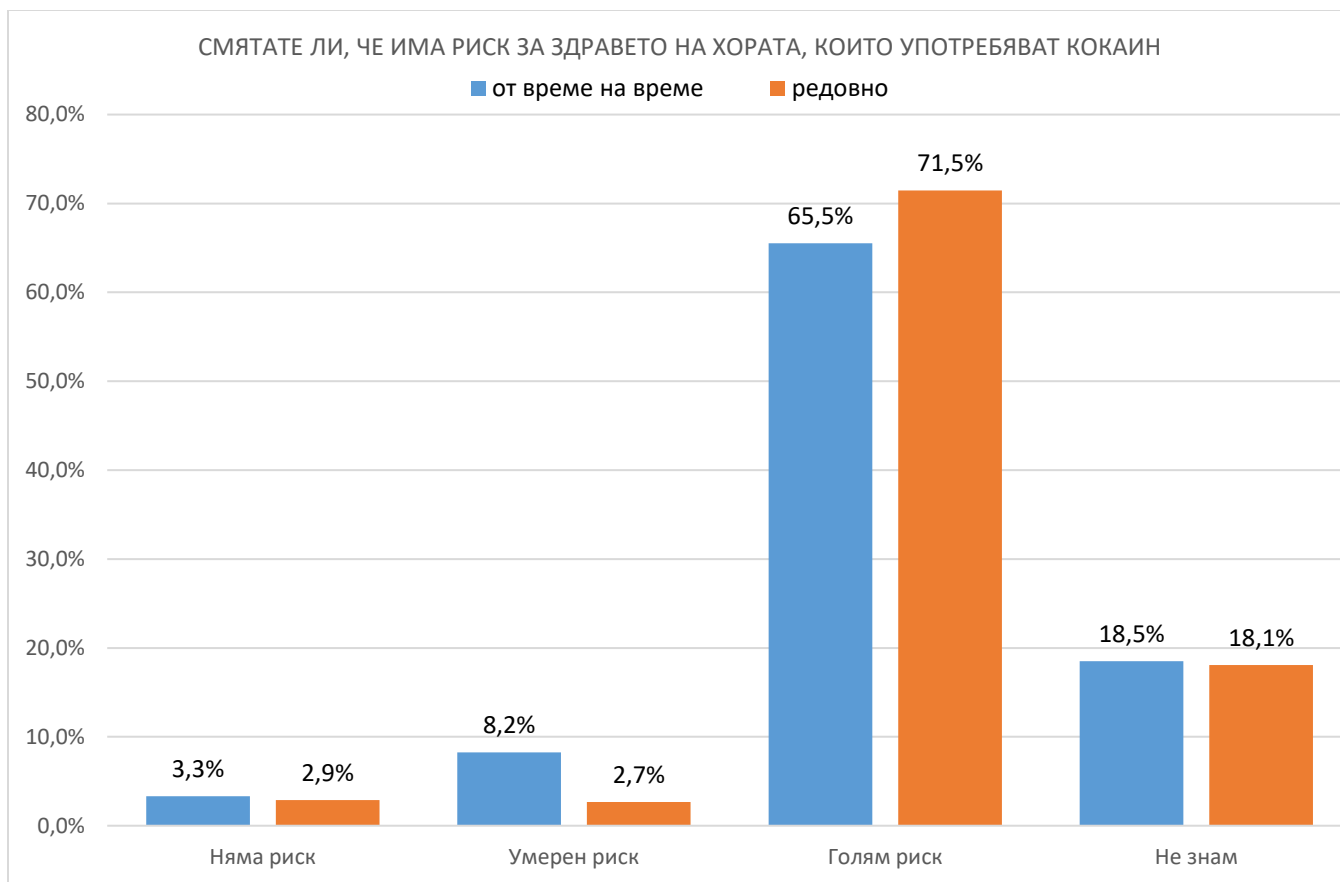
Когато става въпрос за редова употреба на хероин, делът на учениците, които смятат, че това представлява голям риск за здравето нараства и достига 72%. Едва 2,5 % от анкетираните посочват, че редовна употреба на това вещество не застрашава здравето, а 2% определят риска като умерен.





Според преобладаващата част от анкетираните ученици (62,3%), употребата на екстази от време на време крие голям риск за здравето. От друга страна, 9,5% от тях смятат, че употребата от време на време представлява умерен риск. Най-малък остава дялът на анкетираните (3,3%), според които няма риск за здравето на употребяващите екстази от време на време.

При въпрос за редовна употреба на екстази, 69,6% от учениците смятат, че това има голям риск за здравето. Според 3,3% от участвалите в изследването има умерен риск за здравето на хората, които употребяват екстази редовно. Процентният дял на тези, които смятат, че няма риск за здравето при редовна употреба на екстази достига едва 2,1%.



Според 65,5% от анкетираните ученици има голям риск за здравето на хора, които употребяват кокаин от време на време. 8,2% от анкетираните определят риска за здравето като умерен. Само 3,3% споделят мнението, че няма риск за здравето на употребяващите кокаин.

Делът на учениците, които определят риска от употреба на кокаин нараства, когато става въпрос за редовна употреба и достига 71,5%. Според 2,7% от участвалите в изследването има умерен риск за здравето на хората, които употребяват кокаин редовно. Най-нисък остава процентът (2,9%) на тези, които смятат, че няма риск за здравето при редовна употреба на кокаин.

3.4. Информираност и нагласи относно употребата на психоактивни вещества

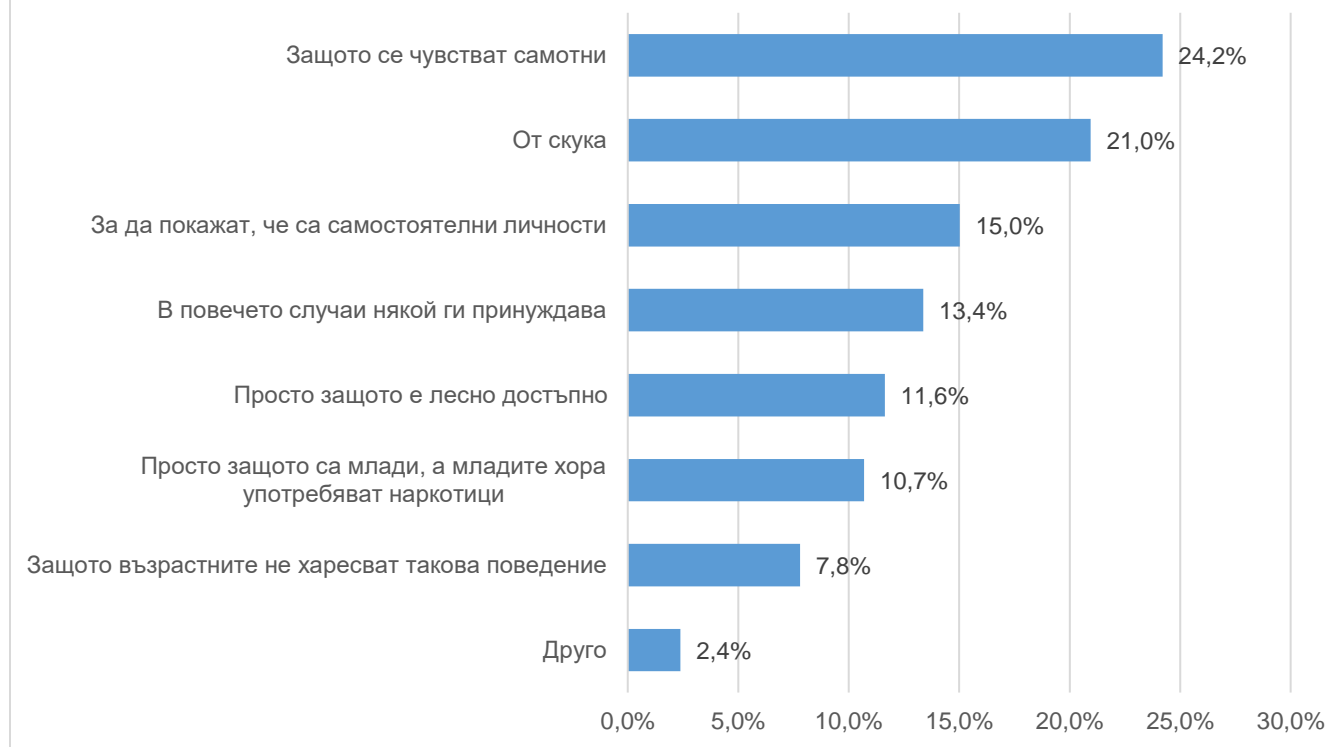
Последната група от въпроси в изследването изследва информираността и нагласите на учениците относно употребата на психоактивни вещества.



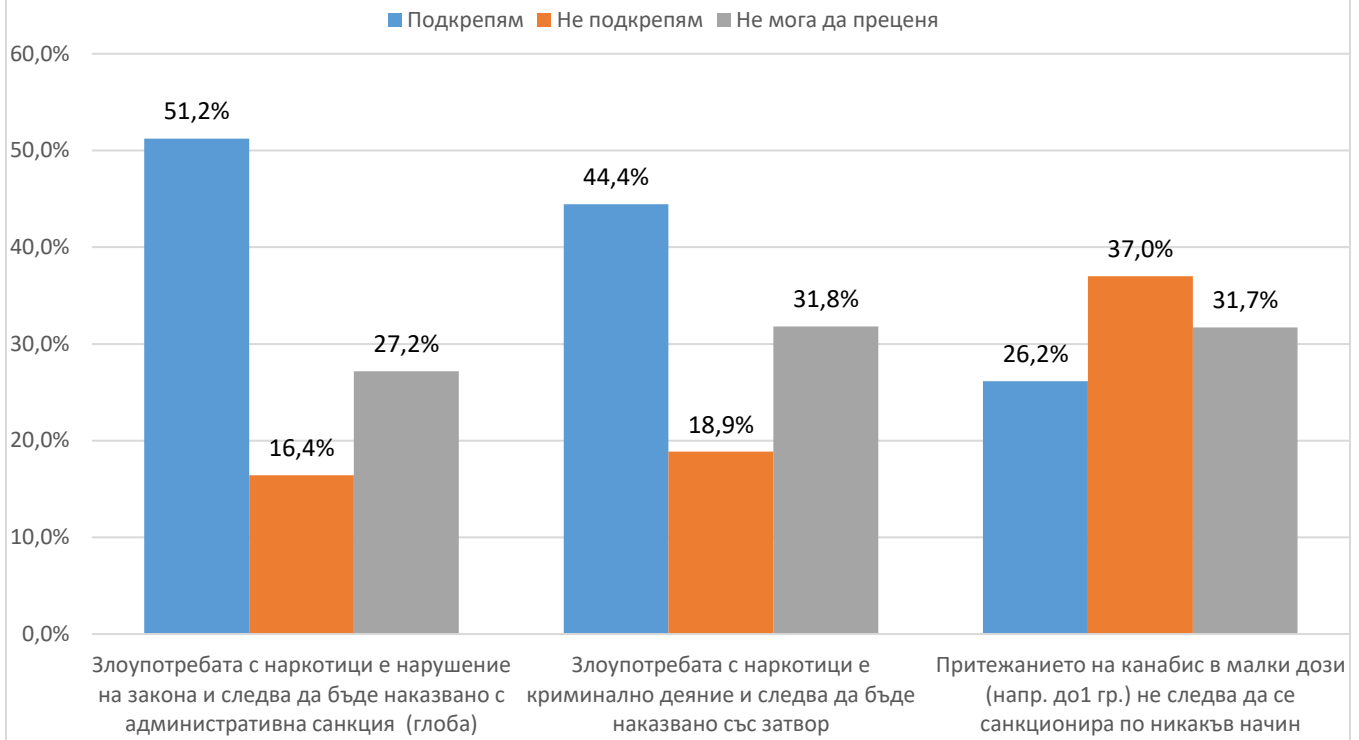
Получените в изследването резултати открояват желанието за вписване в дадена група или компания и/или желанието да си доставиш/изпиташ удоволствие като най-честите причини за употребата на наркотици. Според 44% от участващите в изследването ученици най-честата причина за употребата на наркотици на техните връстници са желанието да бъдат приети от други (групата, компания) и за удоволствие. 39,5% от учениците смятат, че любопитството също провокира употребата на наркотици. Други често посочвани причини са свързани с емоционалното състояние (наличие на проблеми, стрес и т.н.). 15% от анкетираните смятат, че употребата на наркотици може да бъде свързана и с желание за демонстриране на самостоятелност. Сравнително малък дял (13,4%) заемат тези, които споделят, че техни съученици са употребили наркотични вещества, защото са били принудени. Лесната достъпност до такъв тип вещества се оказва причина за тяхната употреба според 11% от анкетираните. От друга страна, най-рядко

посочваните причини за употреба на психоактивни вещества са отговори като „просто, защото са млади, а младите употребяват наркотици“ и „защото възрастните не харесват такова поведение и това ги скандализира.

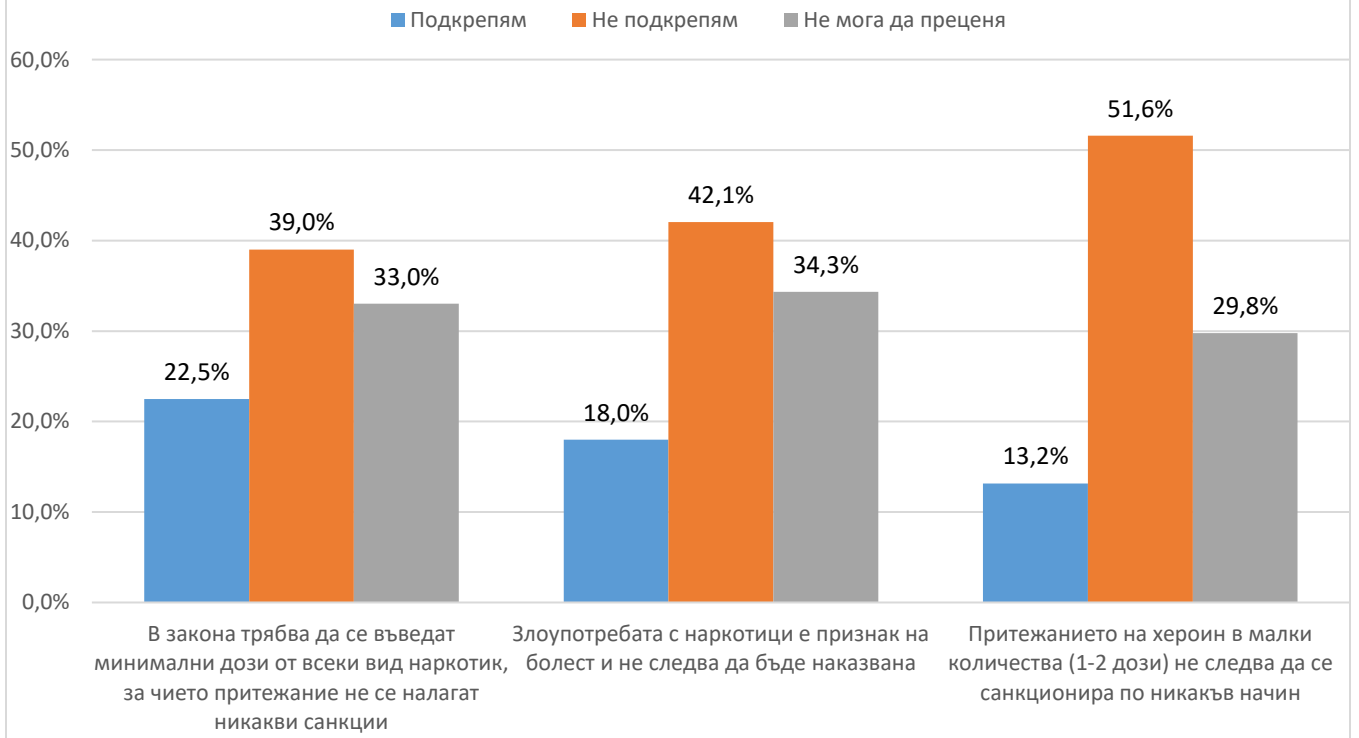
СПОРЕД ВАС КАКВА Е ПРИЧИНАТА ВРЪСТНИЦИТЕ ВИ ДА УПОТРЕБЯВАТ НАРКОТИЦИ?



КАКВО Е ОТНОШЕНИЕТО ВИ КЪМ СЛЕДНИТЕ ТВЪРДЕНИЯ?



КАКВО Е ОТНОШЕНИЕТО ВИ КЪМ СЛЕДНИТЕ ТВЪРДЕНИЯ?



44,4% от анкетираниите ученици подкрепят твърдението, че злоупотребата с наркотици е криминално деяние и следва бъде наказано със затвор. Значително по-нисък е процентът (18,9%) на тези, които не подкрепят това твърдение.

51,2% от учениците смятат, че злоупотребата с наркотици е нарушение на закона и следва да бъде наказано с административна санкция (глоба). Делът на анкетираниите, които не са съгласни с това твърдение е 16,4%.

Едва 18% от участващите в изследването ученици подкрепят твърдението, че злоупотребата с наркотици е признак на болест и не следва да бъде наказвана, докато 42,1% от тях не са съгласни с него.

Тези отговори показват, че по-голяма част от учениците приемат употребата на наркотици по-скоро като криминално деяние, а не като болест и съответно, че такъв тип деяние би трябвало да бъде наказвано.

37% от учениците споделят, че не подкрепят твърдението, че притежанието на канабис в малки дози (например до 1 гр.) не следва да се санкционира по никакъв начин. Делът на подкрепящите твърдението е 26,1%.

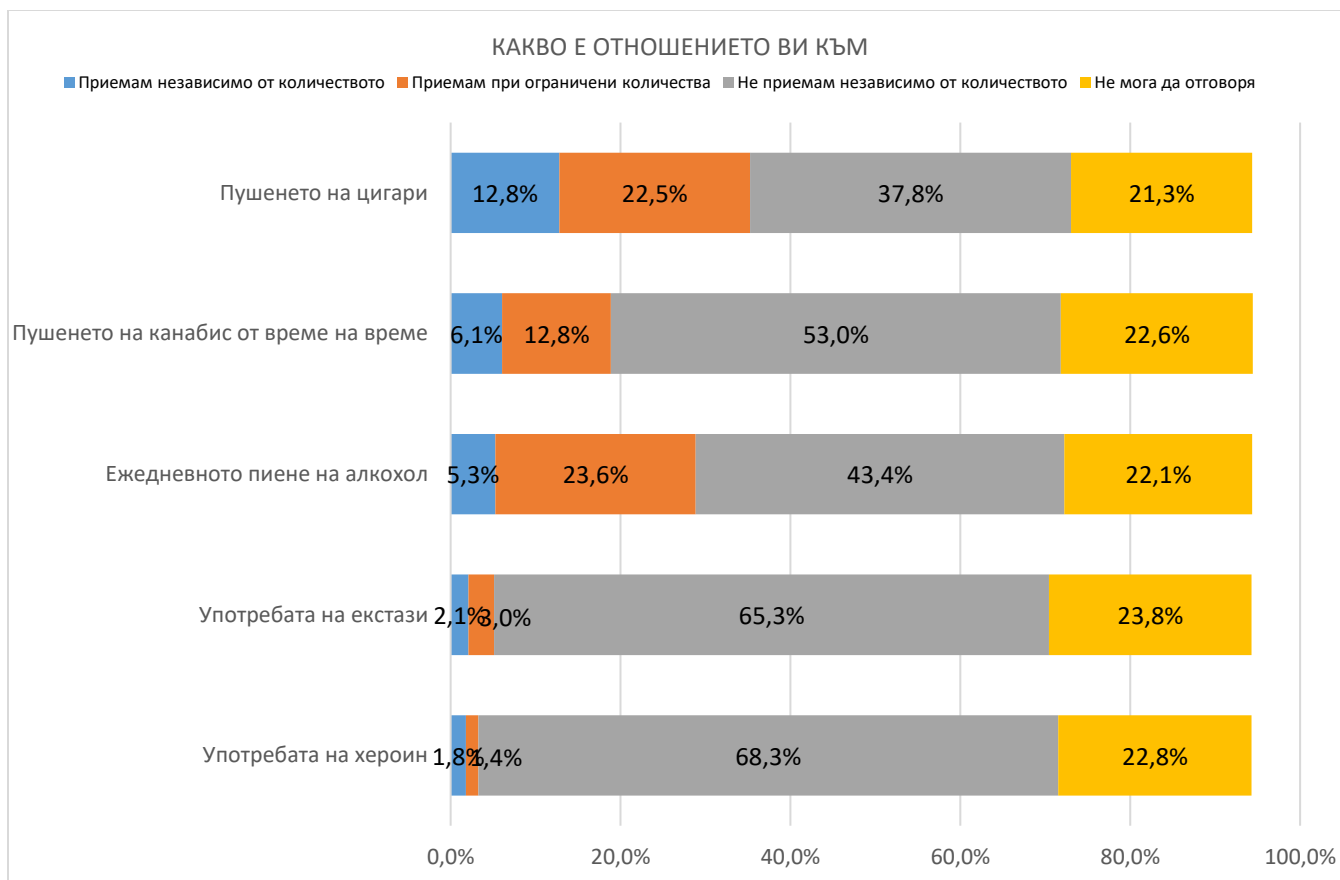
51,6% от анкетираниите ученици посочват, че не подкрепят твърдението, че притежаването на хероин в малки количества (1-2 дози) не следва да се санкционира по никакъв начин. Значително по-нисък е процентът (13,2%) на тези, които не подкрепят това твърдение.

На твърдението, че в закона трябва да се въведат минимални дози от всеки вид наркотик, за чието притежание не се налагат никакви санкции 39% от учениците посочват, че не са съгласни с това твърдение, докато процентът на подкрепящите твърдението е 22,5%.

Отговорите на тези твърдения показват, че голяма част от учениците не подкрепят употребата и легализирането на различни видове наркотични вещества.

Следващите няколко въпроса целят изследване на нагласите/ отношението на учениците към някои конкретни наркотични вещества.





Анкетираните учениците показват нетолерантност към употребата на екстази, 65,3% от тях споделят, че не приемат употребата му независимо от количествата. Значително по-малки са дяловете на тези, които приемат употребата му- 3% от анкетираните приемат употребата на екстази при ограничени количества, а 2,1% - приемат употребата независимо от количеството.

В сравнение с останалите споменати вещества във въпроса, употребата на хероин генерира най-висок дял на неодобрение, който достига 68,3%. Дяловете на приемащите употребата на хероин остават изключително ниски- 1,4% от анкетираните приемат употребата на хероин при ограничени количества, а 1,8% - приемат употребата независимо от количеството.

Когато става въпрос за употребата на канабис от време на време, дялът на неодобряващите намалява в сравнение с този екстази и хероин, но остава висок- 53%. Дялът на тези, които приемат употребата на канабис, но при ограничени количества е 12,8%, докато тези, които го приемат без значение от количеството достигат 6,1%.

Пушенето на цигари генерира най-малък дял на неодобрение в сравнение с употребата на другите вещества, посочени във въпроса. 37,8% от отговорилите



посочват, че не приемат пушенето на цигари независимо от количеството. Тук е и най-високият дял на одобрение в сравнение с останалите вещества, а именно 12,8% приемат пушенето на цигари без значение от количеството, а 22,5%- при ограничени количества.

43,4% от анкетиранияте ученици споделят, че не приемат ежедневното пиене на алкохол независимо от количеството. От друга страна, дялът на тези, които приемат ежедневната употребата на алкохол, но при ограничени количества е 23,8%, а тези, които го приемат без значение от количеството достигат 5,3%.

Преобладаващата част от учениците, участвали в изследването (71,2%) споделят, че техните родители имат отрицателно отношение към лицата, които употребяват наркотици. 6,5% от анкетиранияте посочват, че родителите им остават безразлични, докато една част от тях (14,9%) посочват, че никога не са говорили с тях на тази тема. Най-малък остава дялът на учениците (3,3%), чиито родители имат толерантно отношение към употребяващите наркотици.

